

한국여성정책연구원 본관동 방수 및 기타공사
(건축)

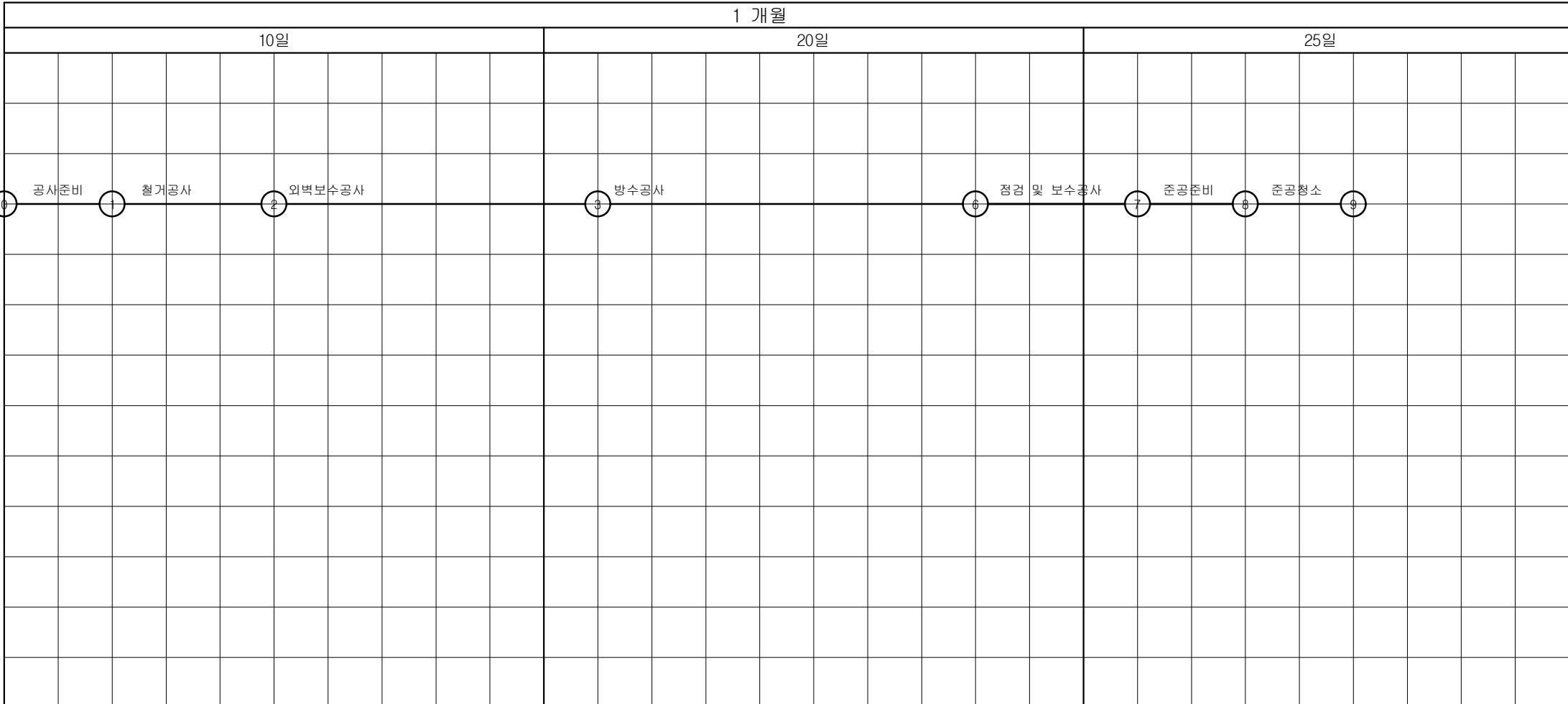
대지위치 : 서울특별시 은평구 진흥로 225

2023. 03. .

도면번호	도면명	축척		검토	승인	비고
		A1	A3			
A- 001	도면목록표	NONE	NONE			
002	범례,일반사항	NONE	NONE			
A- 101	(변경후) 본관동 지상 1층 평면도	1/ 150	1/ 300			
102	(변경후) 본관동 지상 2층 평면도	1/ 150	1/ 300			
103	(변경후) 본관동 지상 3층 평면도	1/ 150	1/ 300			
104	(변경후) 본관동 지상 4층 평면도	1/ 150	1/ 300			
105	(변경후) 본관동 지붕층 평면도	1/ 150	1/ 300			
106	(변경후) 본관동 옥탑지붕 평면도	1/ 150	1/ 300			
A- 111	(변경전) 본관동 정면도, 배면도	1/ 150	1/ 300			
112	(변경전) 본관동 우측면도, 좌측면도	1/ 150	1/ 300			
A- 201	(변경전) 4층 연결통로 옥상 확대평면, 단면도	1/ 50	1/ 100			
202	(변경전) 옥탑층 확대평면도-1 옥탑지붕 확대평면도-1, 옥탑 확대 입면도-1	1/ 75	1/ 150			

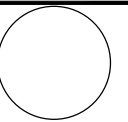
도면번호	도면명	축척		경도	승인	비고
		A1	A3			
203	(변경전) 옥탑층 확대평면도-2 옥탑지붕 확대평면도-2, 옥탑 확대 입면도-2	1/ 75	1/ 150			
A- 211	(변경후) 4층 연결통로 옥상 확대평면, 단면도	1/ 50	1/ 100			
212	(변경후) 옥탑층 확대평면도-1 옥탑지붕 확대평면도-1, 옥탑 확대 입면도-1	1/ 75	1/ 150			
213	(변경후) 옥탑층 확대평면도-2 옥탑지붕 확대평면도-2, 옥탑 확대 입면도-2	1/ 75	1/ 150			
A- 301	(변경전, 후) 부분 상세도	1/ 50	1/ 100			
302	복합방수 공법 잡 상세도 - 1	NONE	NONE			
303	복합방수 공법 잡 상세도 - 2	NONE	NONE			
304	복합방수 공법 잡 상세도 - 3	NONE	NONE			
A- 401	(변경후) 본관동 배면 균열보수 부분	1/ 200	1/ 400			
402	(변경후) 본관동 우측면, 좌측면 균열보수 부분	1/ 200	1/ 400			

[illegible]



(공사기간 : 착공일로부터 25일간)

한국여성정책연구원
본관동 방수 및
기타공사



KEY PLAN

★ NOTE

[illegible]제 도
DRAWING

검 토
CHECKED BY

DESIGNED BY

승인
APPROVED BY

도연명
DRAWING TIME

도면 목록표
공사예정공정표

类型 SCALE	A1 : 1 / NONE	日期 DATE	2023. 03.
	A3 : 1 / NONE		

화일번호
FILE NO

도면번호
Dwg NO A - 001

일련번호
SHEET NO.



디자이너 제이 건축사무소
서울특별시 용산구 한강대로44길25
TEL : (02) 3471 - 5558
FAX : (02) 790 - 5502

1. 일반 원칙

1) 모든 공사 및 재료는 관계 법령 및 조례에 적합해야 하며, 도면 및 특기 시방서와 건축공사 표준 시방서(국토해양부 제정)에 적합하게 시공되어야 한다.

2) 본 도면은 각 공사에 있어서 위치, 치수, 참조사항, 표준상세를 나타낸 것이다. 본 도면은 기준이 되는 상세를 작성한 것이며, 그 외의 부분은 본 도면을 참조하여 별도의 SHOP DRAWING을 작성하여 승인을 받은 후 시공되어야 한다.

3) 표시된 치수는 SCALE에 의해 그려진 그림의 크기에 우선하므로, 도면을 SCALE로 재서 치수를 결정하지 말것이며 서로 어긋난 사항이 나타났을 때에는 필히 설계자 혹은 감리자와 협의를 하여야 한다.

4) 층고는 지붕 및 기타 특이한 경우를 제외하고 한 층의 기준바닥 마감선에서 직상층의 기준바닥 마감선까지의 높이이다.

5) 천장고는 바닥마감선에서 천장마감선까지의 높이이며, 이중 천장이 없는 경우는 상부 슬래브 하단까지의 높이를 표기했다.

6) 개구부의 치수는 조적조 및 CONC.벽 자체에 개구부 치수를 표기한 것이다. 창호의 실제 치수는 창호일람표 및 창호상세도를 참조할 것.

7) 모든 구조 부재의 정확한 크기 및 위치는 구조 도면을 참조할 것.

8) 모든 기계 및 전기용실이나 동 공간내의 DRAIN, 기계기초 바닥 개구부 등의 배치와 위치는 참조용이다. 정확한 위치와 규격은 기계, 전기도면을 참조하고 해당 담당자와 협의하여 결정하여야 한다.

9) 별도의 표기가 없는 장비반입구, 드라이에리어의 우수 배수용 드레인인 위치와 배수경로에 대한 현장도면을 시공전 작성하여 감리자의 승인을 득하여 시공한다.

10) 조적벽의 개구부 폭이 900이상인 경우, 상부에 인방보를 설치한다.

11) 별도의 표기가 없는 조적조 간막이벽의 경우, 슬래브와 보하부까지 시공한다.

12) 모든 벽체의 덩트 또는 배관 통과 부분은 반드시 백업재와 용도에 맞는 실런트를 이용하여 빈틈없이 시공한다.

13) 슬래브에 설치되는 모든 설비용(FCU, 화장실, 설비덕트 등) 슬리브는 시공전 위치와 개소 등을 확인하고 감리자의 확인을 받아야 한다.

14) 한전맨홀, 통신맨홀, 우수,우수, 상수, 가스맨홀, 연결송수관, 접지봉 등의 정확한 위치와 상세는 현장도면을 작성하여 감리자의 승인을 받고 시공한다.

15) 석재공사의 경우 시공사의 돌나누기, 부재크기와 접합상세 등의 현장도면을 작성하여 감리자의 승인을 득한 후 시공한다.(단, 석재종류의 변경시 설계자와 반드시 협의, 확인 후 시공한다.)

16) 소화전, 피난유도등, 스위치박스, 전화/OA등의 캐비넷 및 기타 아웃렛 등의 벽체에 노출된 모든 기계, 전기설비는 실내전개도를 작성한 후 감리자의 확인을 득한 후 시공한다.

17) 타일 시공실(특히 화장실/욕실 등)의 경우 각실별 현장도면을 작성하여 감리자의 승인을 득한 후 시공한다. 그리고 상기실 중 바닥드레인이 필요한 경우, 현장도면에서 정확한 위치를 확인한 후 시공한다.

18) 각종 배관과 덩트용 구조 개구부는 현장도면 작성 후 감독관의 승인 후 시공한다.(단, 층간방화구획에 지장이 없도록 별도의 조치를 한다.)

2. 약 어

표 기	설 명	표 기	설 명
@	간격(중심간)	RC	철근콘크리트
AD	에어덕트 샤프트	S	바닥재료분리대
AL	알루미늄	SL	슬래브 레벨(구조바닥높이)
CH	천장고 또는 굴뚝	SST	스테인레스 스틸
CONC.	콘크리트	ST	배연 샤프트
D.A	드라이 에어리어	STL	철
DIA, Ø	지름, 직경	㉠	두께
DN	내려감	THK	
EA	개(갯수)	T	계단 디딤판(폭)
EL	높이, 고도	TYP.	기준(동일 항목에 적용)
EPS	전기 샤프트	UP	올라감
ESC.	에스컬레이터	VAR	변화치수
ELEV.	엘리베이터	W	폭
F	고 정(FIX)	W/	(수반되는것)
FL	층, 바닥, 기준마감선		
G.L.	지반선		
H	높이		
PC	기성콘크리트		
PL, RL	판(강판)		
PS(PD)	파이프 샤프트		
PVC	영화비닐		
R	계단 철판(높이)		
R	반지름, 반경		

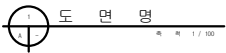
3. 창호 재료 표기

표 기	설 명	표 기	설 명
AD	알루미늄문	SSF	스테인레스 스틸 후레임
AW	알루미늄창	SFD	철제방음문
FSD	철제방화문	SSW	스테인레스 스틸창
SD	철제문	SSS	스테인레스 스틸셔터
SW	철제창	WD	목재문
SS	철제셔터	WW	목제창
SSD	스테인레스 스틸문		

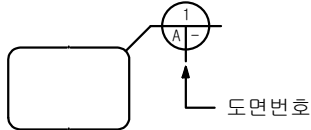
4. 기 호

1) 도면 안내 기호

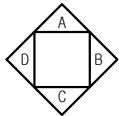
(1) 도 면 명



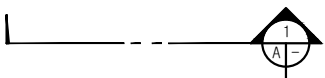
(2) 확대 평면, 단면상세



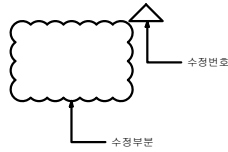
(3) 전개도 참조



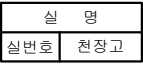
(4) 단면도 참조




(5) 수정부분



(7) 실 명



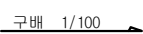
(9) 절 단 면



(11) 창호번호



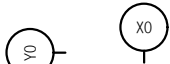
(13) 구배표시



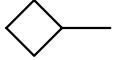
(15) 방위표시



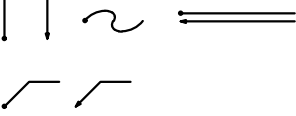
(6) 중, 횡열 번호



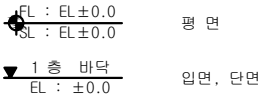
(8) 벽 종류 구분(A-, 참조)



(10) 지 시 선



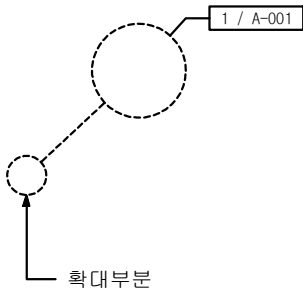
(12) 레벨 표시



(14) 출입구 표시



(16) 부분확대 상세



2) 재료 표시 기호

(1) 지 반 선



(2) 잡 석



(3) 시멘트 벽돌



(4) 시멘트 블럭



(5) 석 재



(6) 타 일



(7) 목 재(치장재)



(8) 목 재(구조재)



(9) 목 재(보조구조재)



(10) 철근콘크리트



(11) 경량콘크리트



(12) 무근콘크리트



(13) 망(사)



(14) 단열재(경질)



(15) 단열재(연질)




(16) 시멘트 모르터



(17) 자갈 채움



한국여성정책연구원
본관동 방수 및
기타공사



KEY PLAN

* NOTE

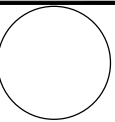
△		
△		
△		
△		
△		
△		

NO	일자	내 용
----	----	-----

제 도 DRAWING		
감 토 CHECKED BY		
결 투 DECIDED BY		
승 인 APPROVED BY		
도면명 DRAWING TITLE		
범례, 일반사항		
축척 SCALE	A1 : 1 / NONE A3 : 1 / NONE	날짜 DATE 2023. 03.
파일번호 FILE NO		
도면번호 DOC NO	A - 002	
일반번호 SHEET NO		



디자인 제이 건축사사무소
서울특별시 용산구 한강대로44길25
TEL : (02) 3471 - 5558
FAX : (02) 790 - 5502



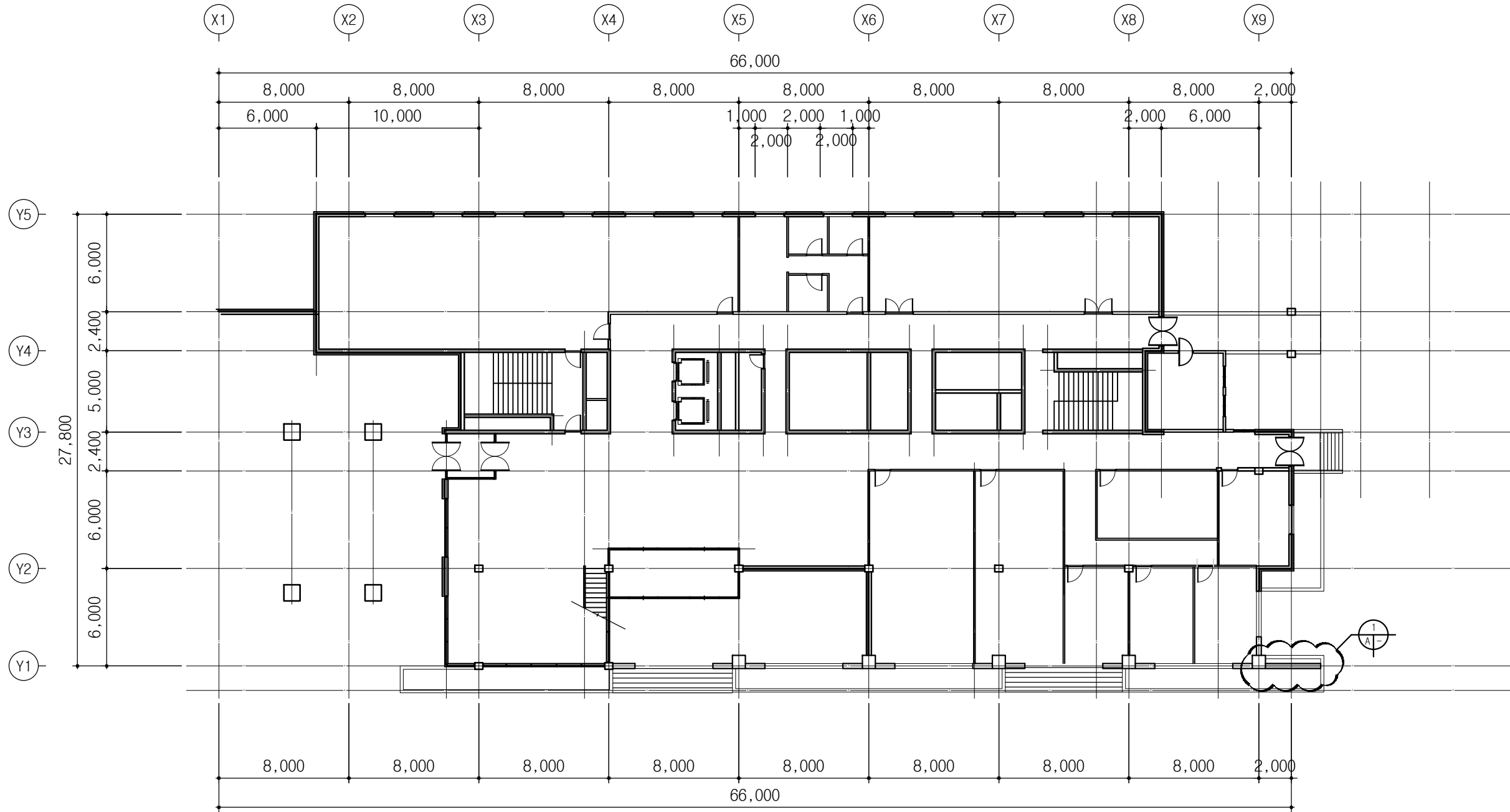
KEY PLAN

* NOTE

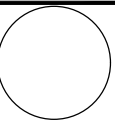
△		
△		
△		
△		
△		
△		
NO	일자	내 용

제 도 DRAWING
감 토 CHECKED BY
제 도 DESIGNED BY
승 인 APPROVED BY

도면명 DRAWING TITLE		
본관동 지상1층 평면도		
축척 SCALE	A1 : 1 / 150 A3 : 1 / 300	날짜 DATE 2023. 03.
파일번호 FILE NO		
도면번호 DWG NO A - 101		
시트번호 SHEET NO		



1
A - 본관동 지상 1층 평면도



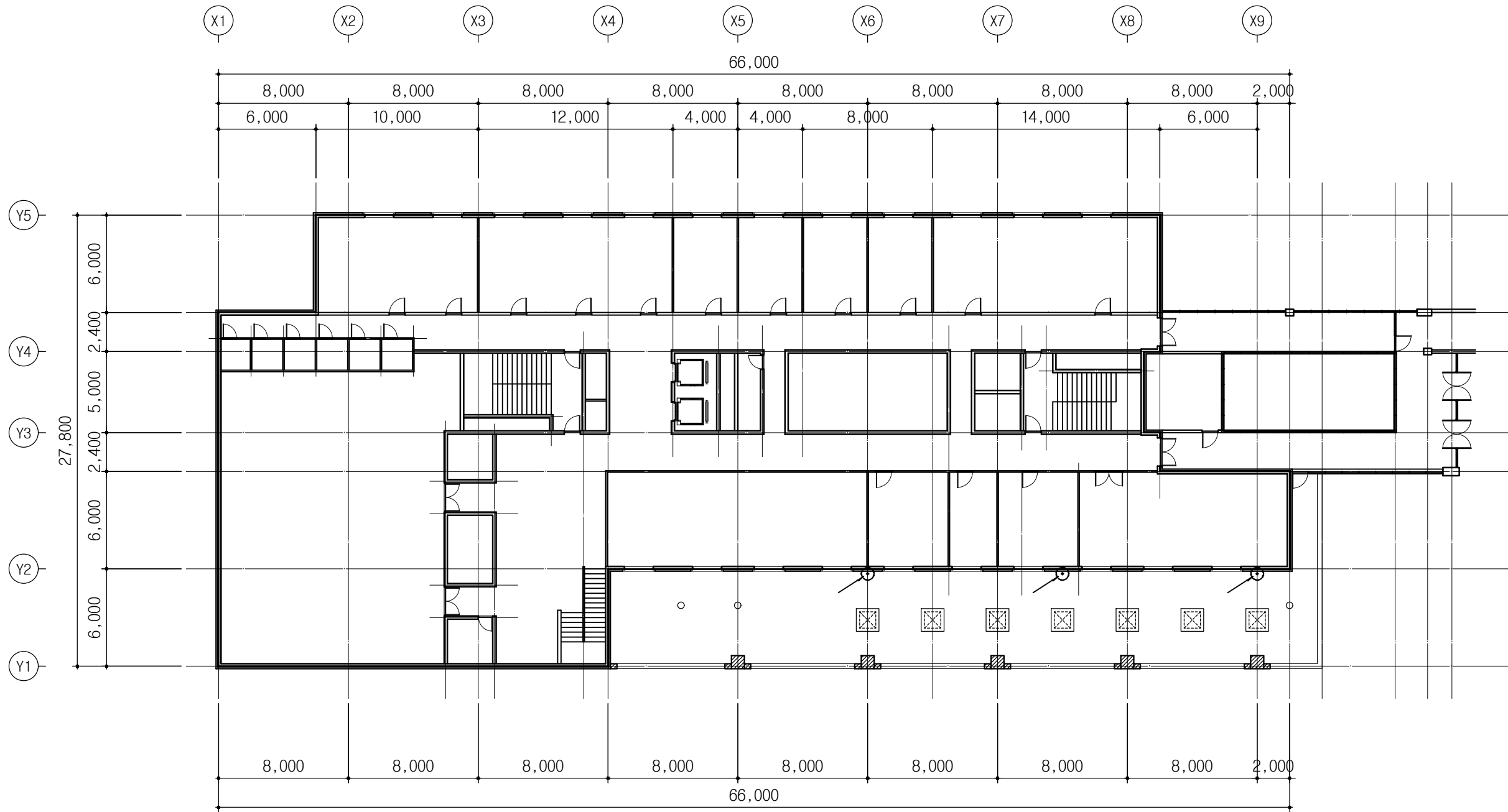
KEY PLAN

* NOTE

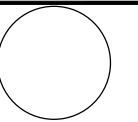
△		
△		
△		
△		
△		
△		
NO	일자	내 용

제 도 DRAWING	
검 토 CHECKED BY	
결 승 DECIDED BY	
승 인 APPROVED BY	

도면명 DRAWING TITLE	본관동 지상2층 평면도		
축척 SCALE	A1 : 1 / 150 A3 : 1 / 300	날짜 DATE	2023. 03.
파일번호 FILE NO			
도면번호 DWG NO	A - 102		
시트번호 SHEET NO			



1
A - 본관동 지상 2층 평면도



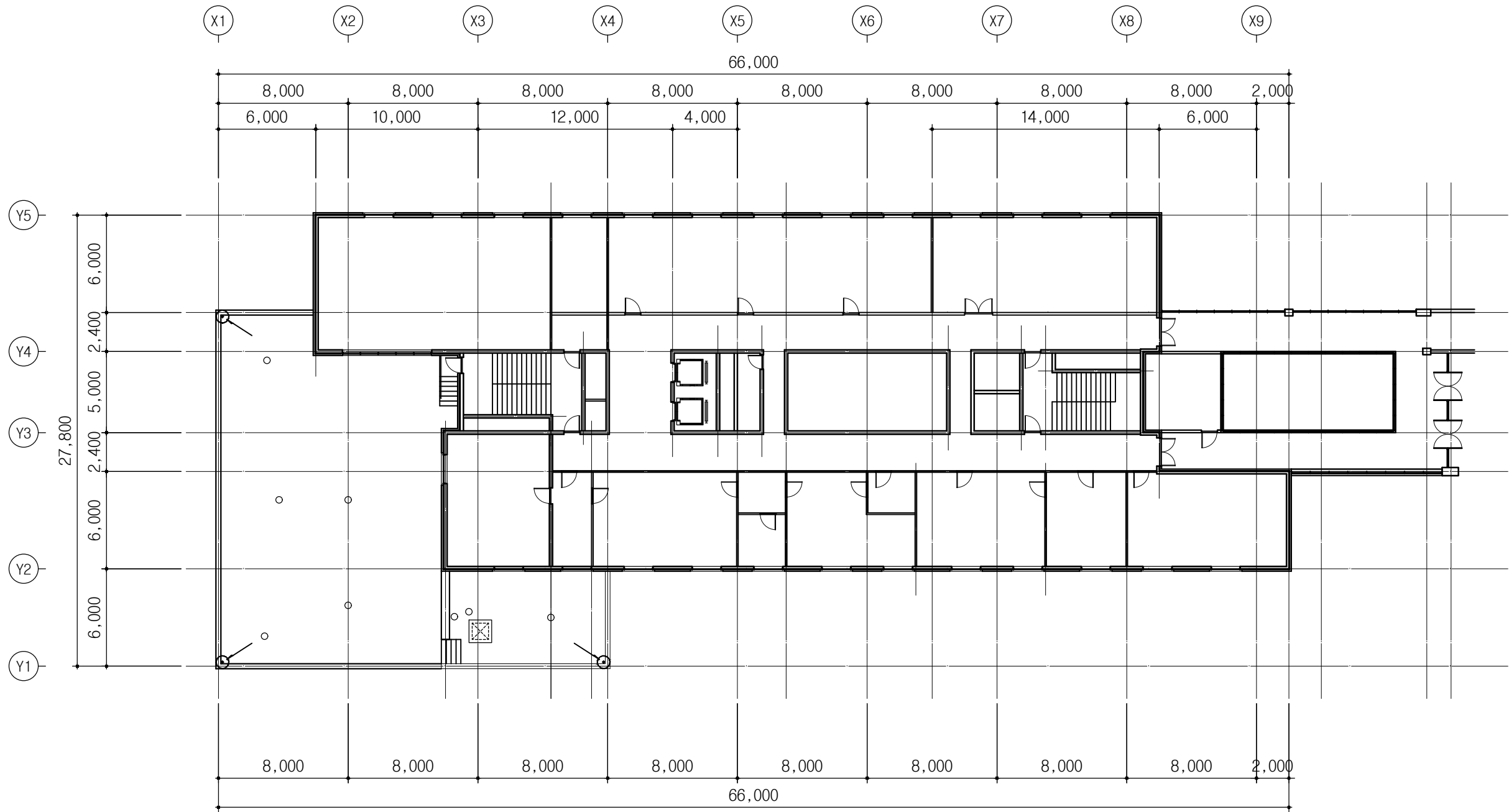
KEY PLAN

* NOTE

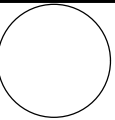
△		
△		
△		
△		
△		
△		
NO	일자	내 용

제 도 DRAWING	
검 토 CHECKED BY	
결 승 DESIGNED BY	
승 인 APPROVED BY	

도면명 DRAWING TITLE	본관동 지상3층 평면도		
축척 SCALE	A1 : 1 / 150 A3 : 1 / 300	날짜 DATE	2023. 03.
파일번호 FILE NO			
도면번호 DWG NO	A - 103		
시트번호 SHEET NO			



1
A - 본관동 지상 3층 평면도



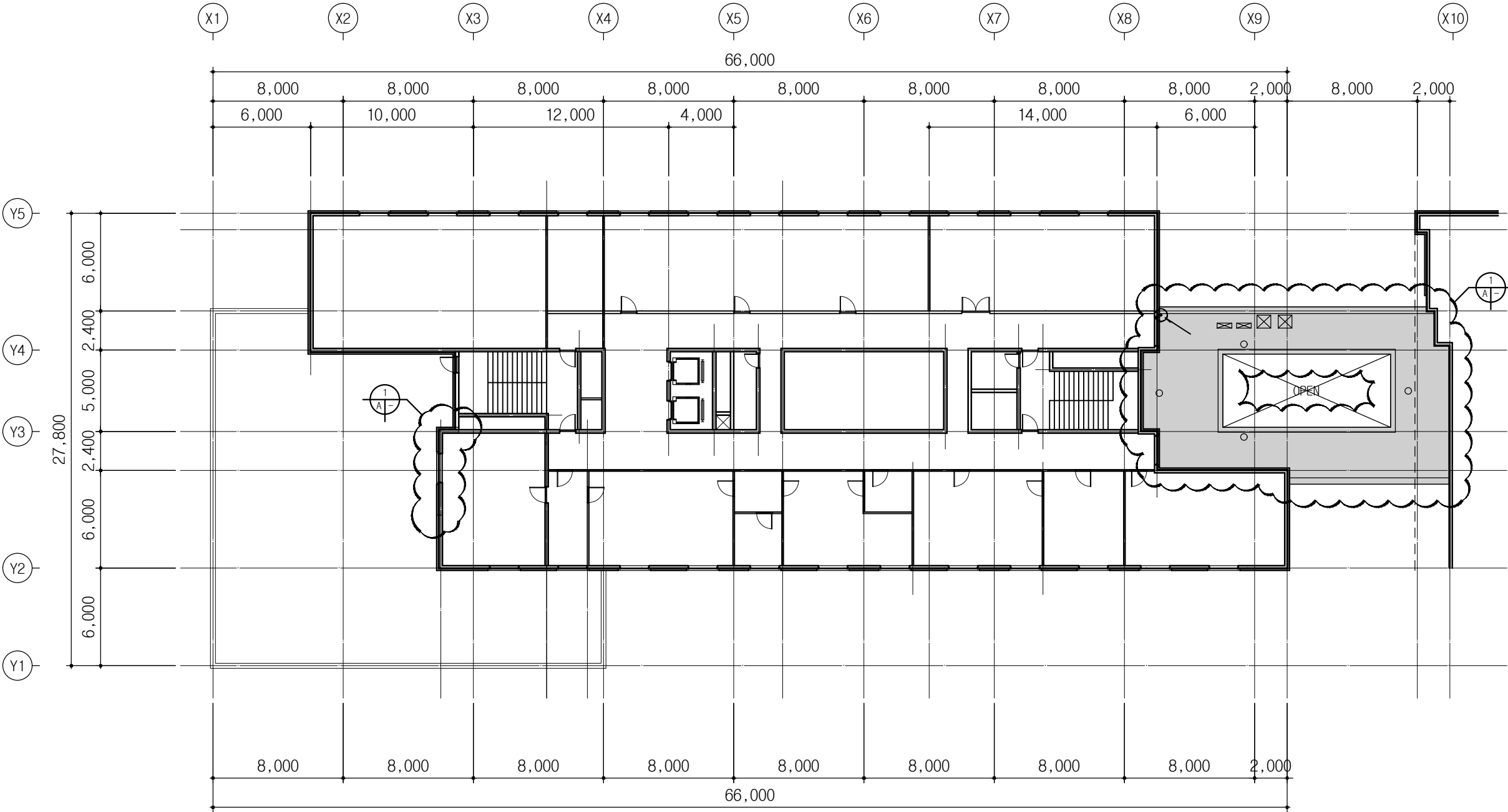
KEY PLAN

* NOTE

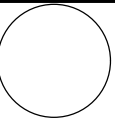
△		
△		
△		
△		
△		
△		
NO	일자	내 용

제 도 DRAWING	
감 토 CHECKED BY	
제 작 DESIGNED BY	
승 인 APPROVED BY	

도면명 DRAWING TITLE	본관동 지상4층 평면도		
축척 SCALE	A1 : 1 / 150 A3 : 1 / 300	날짜 DATE	2023. 03.
파일번호 FILE NO			
도면번호 DWG NO	A - 104		
시트번호 SHEET NO			



1
A -
본관동 지상 4층 평면도



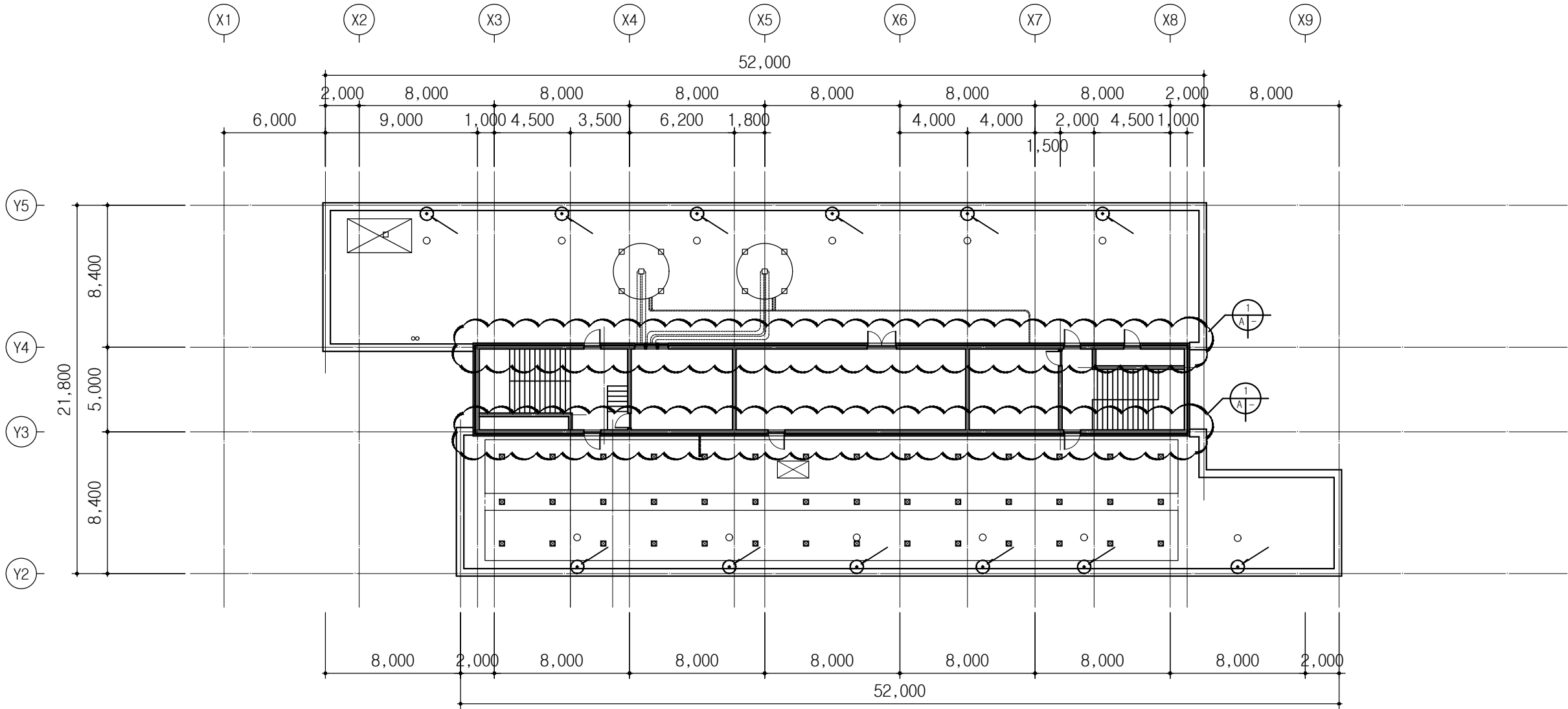
KEY PLAN

★ NOTE

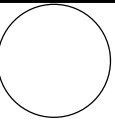
△		
△		
△		
△		
△		
△		
NO	일자	내 용

제 도 DRAWING
감 토 CHECKED BY
제 투 DESIGNED BY
승 인 APPROVED BY

도면명 DRAWING TITLE
본관동 지붕층 평면도
축척 SCALE
A1 : 1 / 150 A3 : 1 / 300
날짜 DATE
2023. 03.
파일번호 FILE NO
도면번호 DWG NO
A - 105
시트번호 SHEET NO



1
A -
본관동 지붕층 평면도



KEY PLAN

★ NOTE

△		
△		
△		
△		
△		
△		
NO	일자	내 용

제 도 DRAWING
감 토 CHECKED BY
제 투 DESIGNED BY
승 인 APPROVED BY

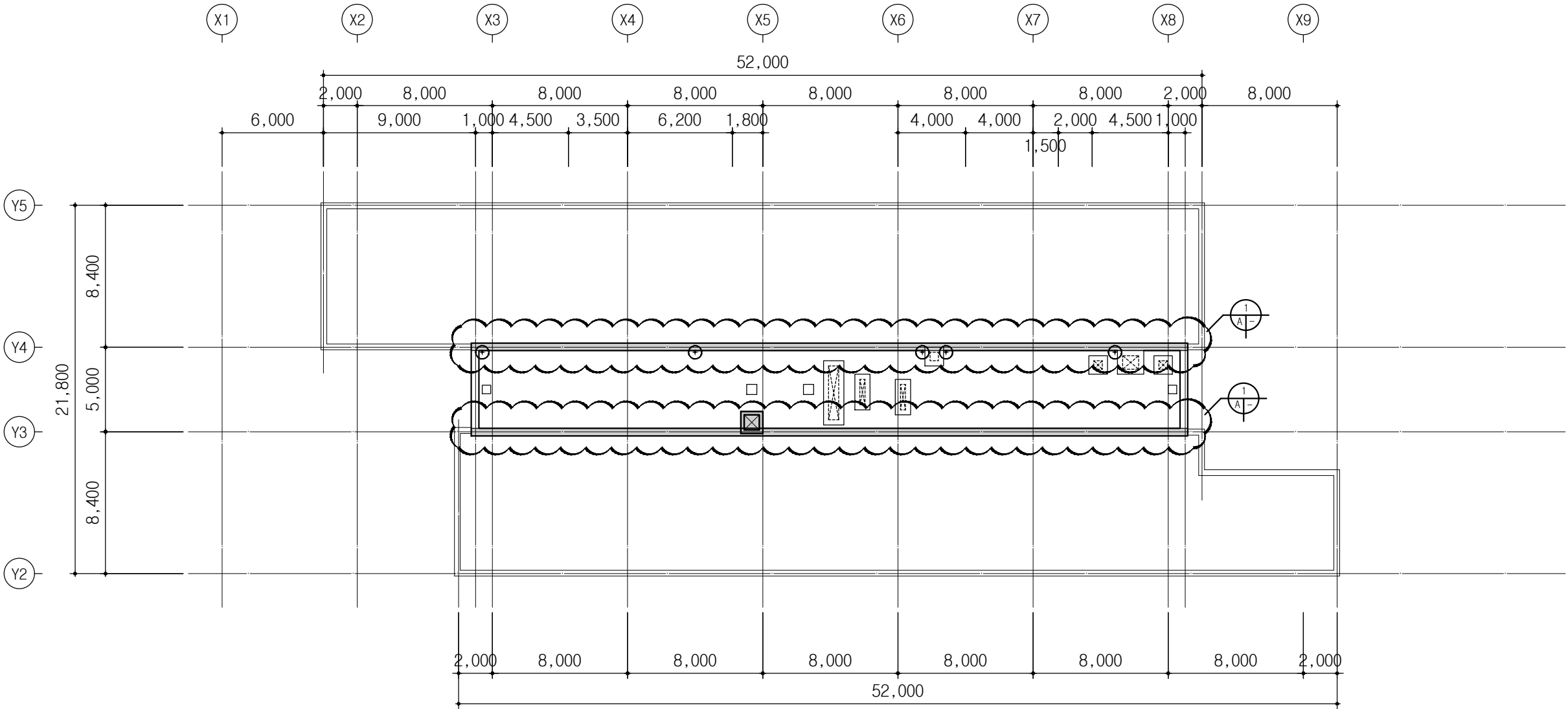
도면명 DRAWING TITLE
본관동 옥탑지붕 평면도

축척 SCALE	A1 : 1 / 150 A3 : 1 / 300	날짜 DATE	2023. 03.
-------------	------------------------------	------------	-----------

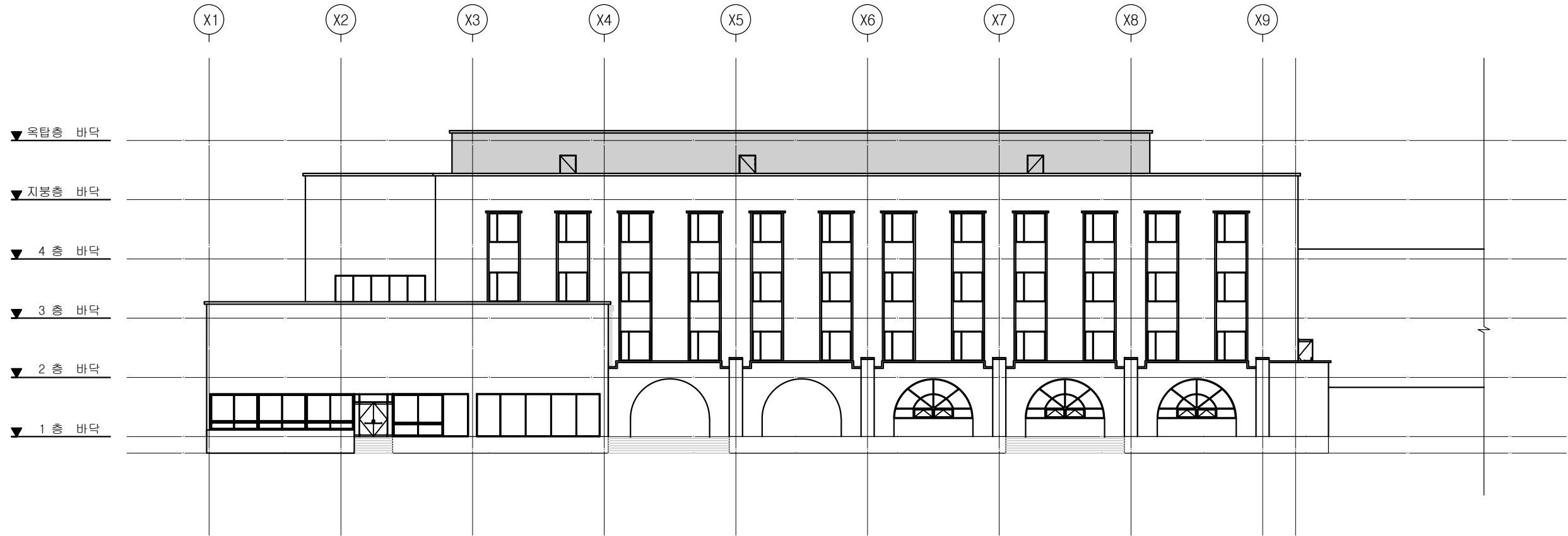
파일번호 FILE NO

도면번호 IMG NO	A - 106
----------------	---------

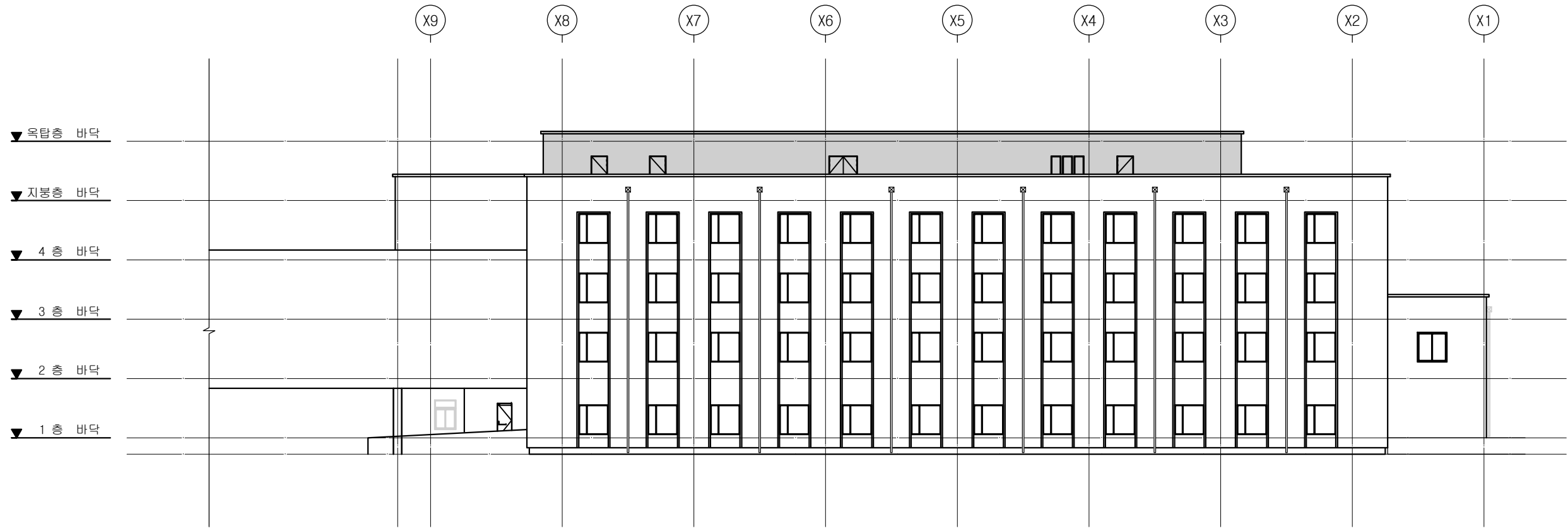
장면번호 SHEET NO



본관동 옥탑지붕 평면도

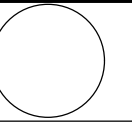


1
A - 본관동 정면도



1
A - 본관동 배면도

한국여성정책연구원
본관동 방수 및
기타공사



KEY PLAN

* NOTE

△		
△		
△		
△		
△		
△		
NO	일자	내 용

제 도 DRAWING
감 토 CHECKED BY
제 투 DESIGNED BY
승 인 APPROVED BY

도면명
DRAWING TITLE
(변 경 전)
본관동 정면도, 배면도

축척
SCALE
A1 : 1 / 150
A3 : 1 / 300
날짜
DATE
2023. 03.

파일번호
FILE NO

도면번호
DWG NO
A - 111

시트번호
SHEET NO



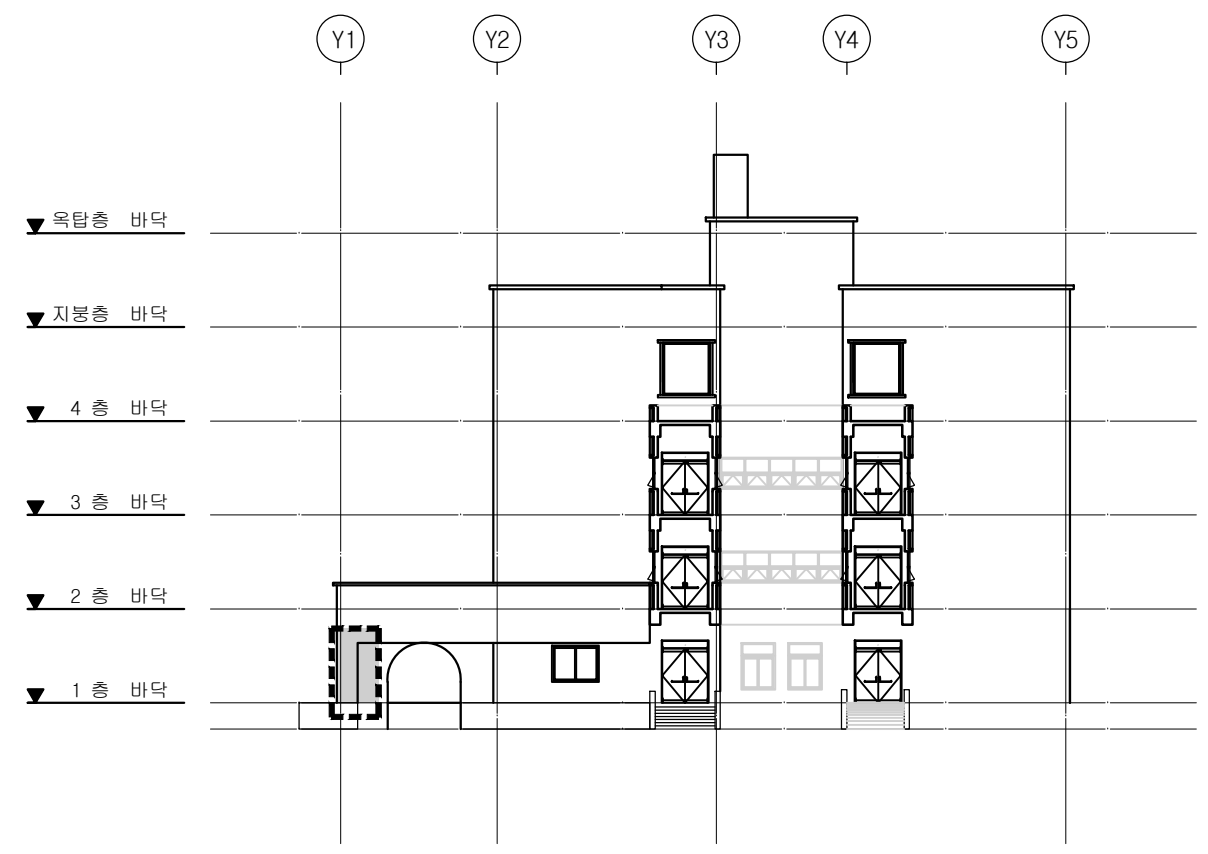
디자인 제이 건축사무소
서울특별시 용산구 한강대로44길25
TEL : (02) 3471 - 5558
FAX : (02) 790 - 5502

한국여성정책연구원
본관동 방수 및
기타공사

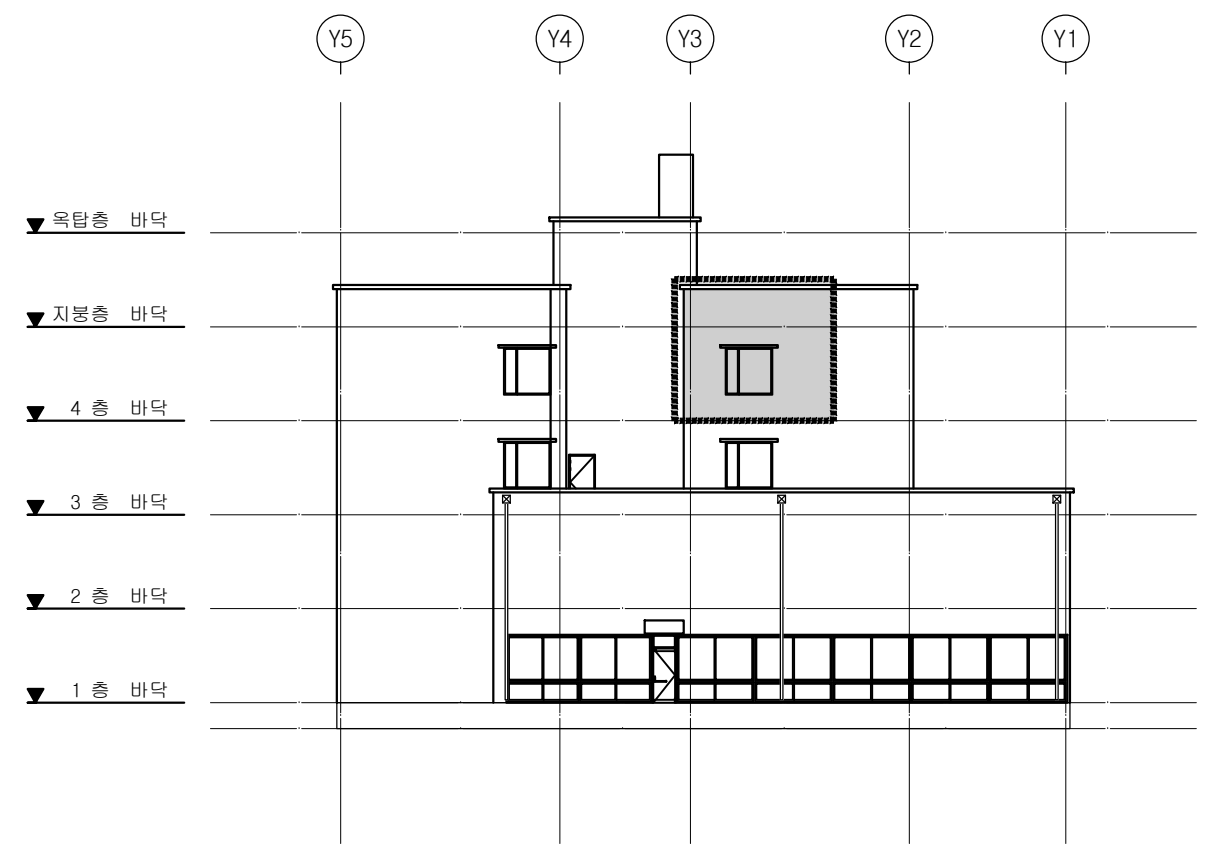
KEY PLAN

* NOTE

△		
△		
△		
△		
△		
△		
NO	일자	내 용
제 도 DRAWING		
검 토 CHECKED BY		
계 획 DESIGNED BY		
승 인 APPROVED BY		
도면명 DRAWING TITLE		
(변 경 전) 본관동 우측면도, 좌측면도		
축척 SCALE	A1 : 1 / 150 A3 : 1 / 300	날짜 DATE 2023. 03.
파일번호 FILE NO		
도면번호 DWG NO A - 112		
시트번호 SHEET NO		
<div>gn</div> <div>99</div> <div>디자인 제이 건축사무소 서울특별시 용산구 한강대로44길25 TEL : (02) 3471 - 5558 FAX : (02) 790 - 5502</div>		

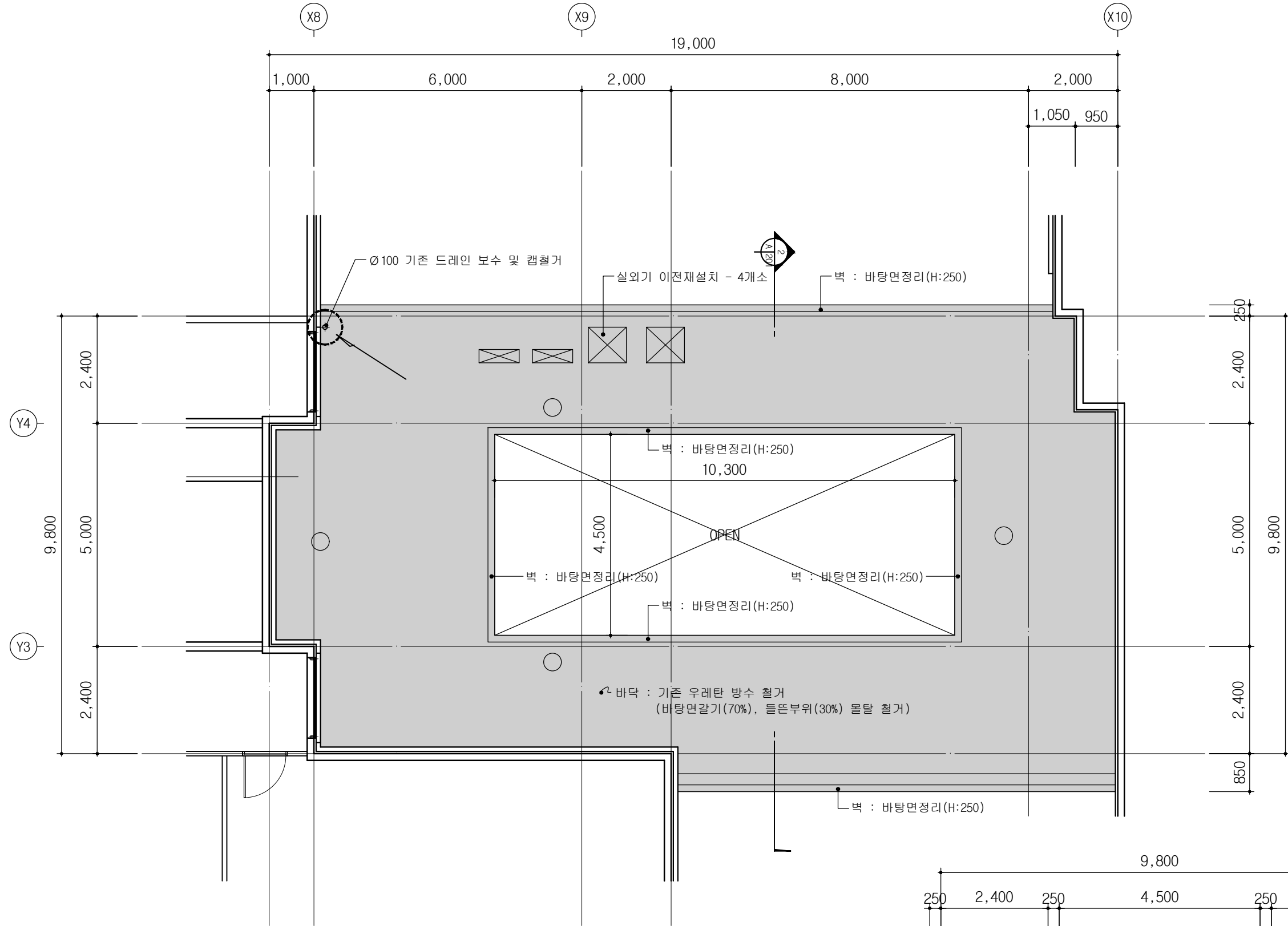


1
A -

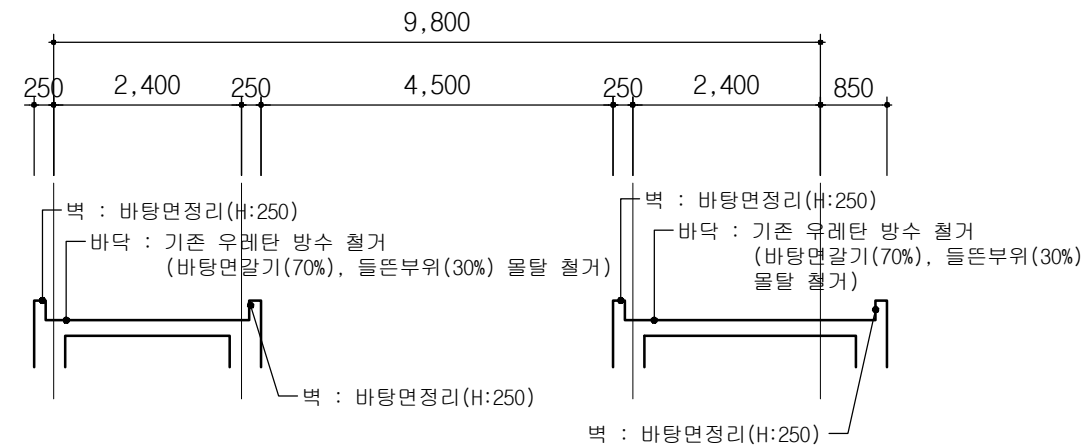
본관동 우측면도

1
A -

본관동 좌측면도

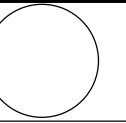


1 (변경전) 4층 연결통로 옥상 확대평면도
축척 : 1/100



2 (변경전) 4층 연결통로 옥상 확대단면도
축척 : 1/100

한국여성정책연구원
본관동 방수 및
기타공사



KEY PLAN

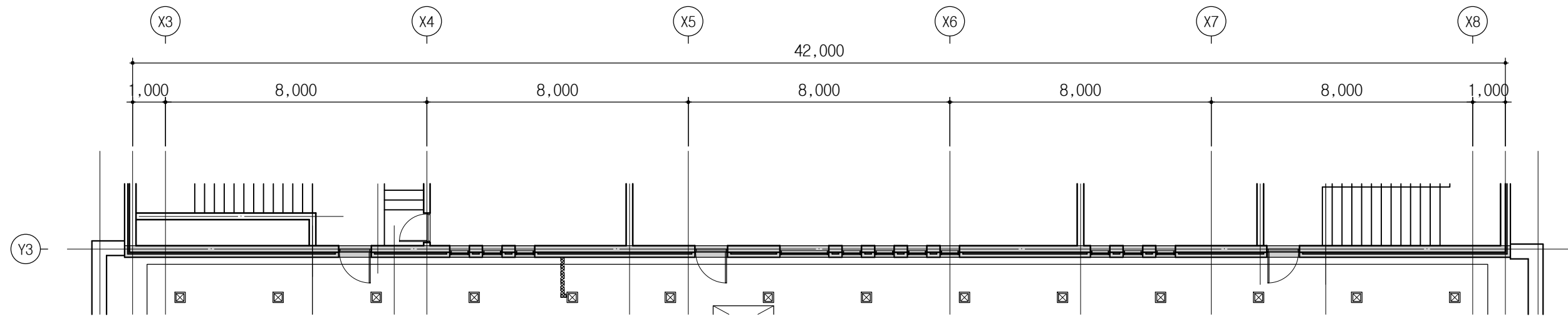
* NOTE

△		
△		
△		
△		
△		
△		
NO	일자	내 용

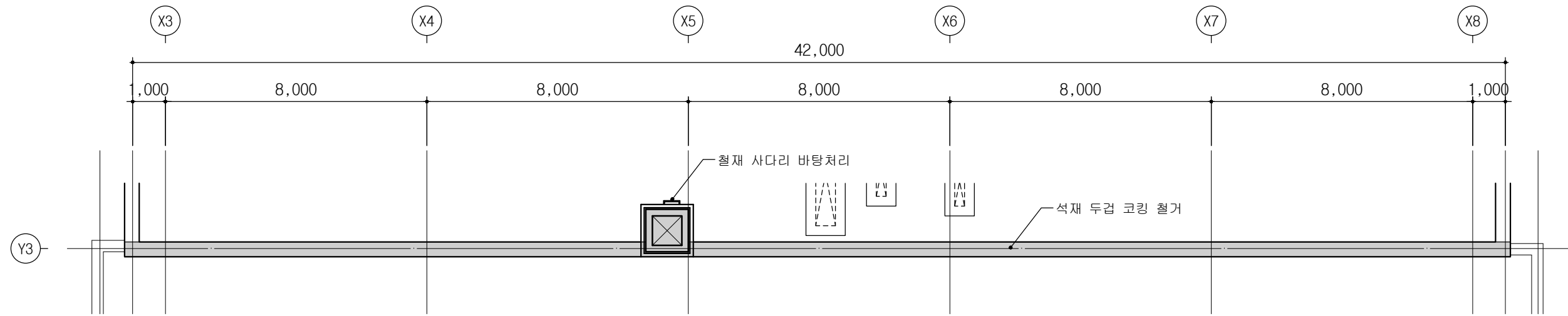
제 도 DRAWING	
검 토 CHECKED BY	
결 승 DESIGNED BY	
승 인 APPROVED BY	
도면명 DRAWING TITLE	(변경전) 4층 연결통로 옥상 확대평면, 단면도
축척 SCALE	A1 : 1 / 50 A3 : 1 / 100
날짜 DATE	2023. 03.
파일번호 FILE NO	
도면번호 DWG NO	A - 201
시트번호 SHEET NO	



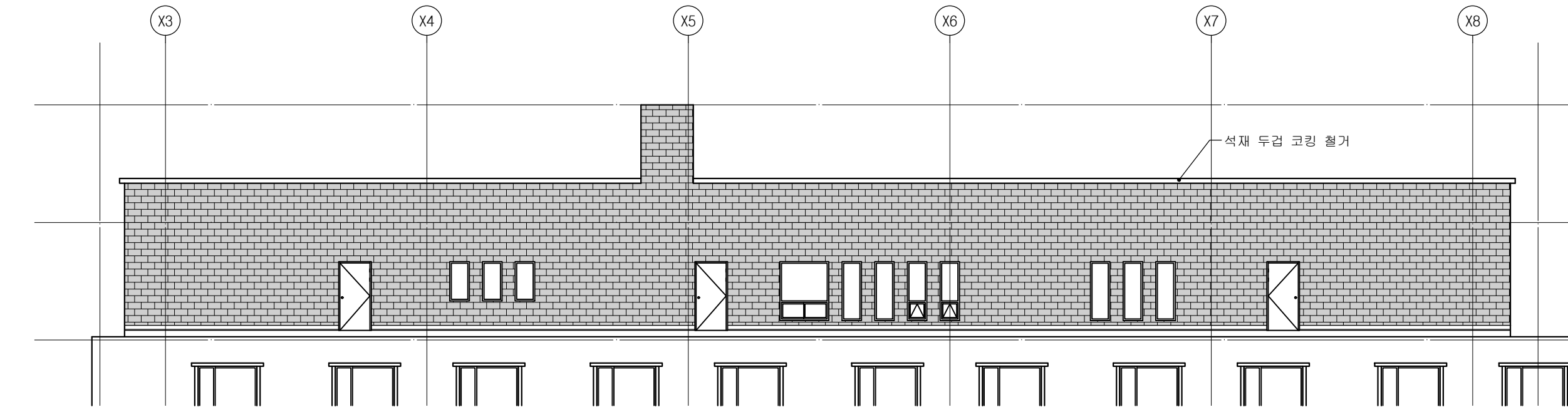
디자인 제이 건축사사무소
서울특별시 용산구 한강대로44길25
TEL : (02) 3471 - 5558
FAX : (02) 790 - 5502



1 (변경전) 옥탑층 확대평면도-1
축척 : 1/150

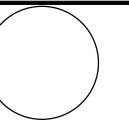


2 (변경전) 옥탑지붕 확대평면도-1
축척 : 1/150



3 (변경전) 옥탑 확대 입면도-1
축척 : 1/150

한국여성정책연구원
본관동 방수 및
기타공사



KEY PLAN

★ NOTE

△		
△		
△		
△		
△		
△		
NO	일자	내 용

제 도 DRAWING	
검 토 CHECKED BY	
결 투 DESIGNED BY	
승 인 APPROVED BY	

도면명
DRAWING TITLE
(변경전)
옥탑층 확대평면도-1
옥탑지붕 확대평면도-1
옥탑 확대 입면도-1

축척
SCALE
A1 : 1 / 75
A3 : 1 / 150
날짜
DATE
2023. 03.

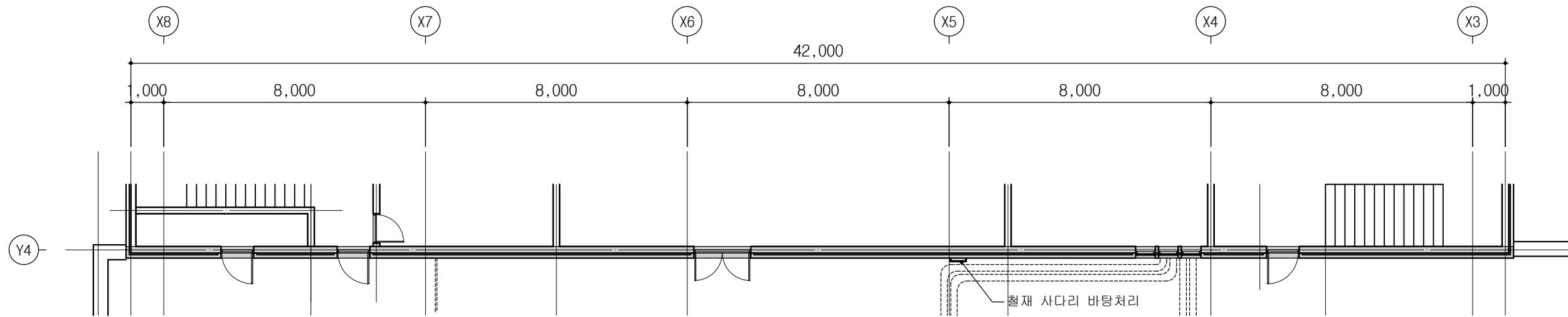
파일번호
FILE NO

도면번호
DWG NO
A - 202

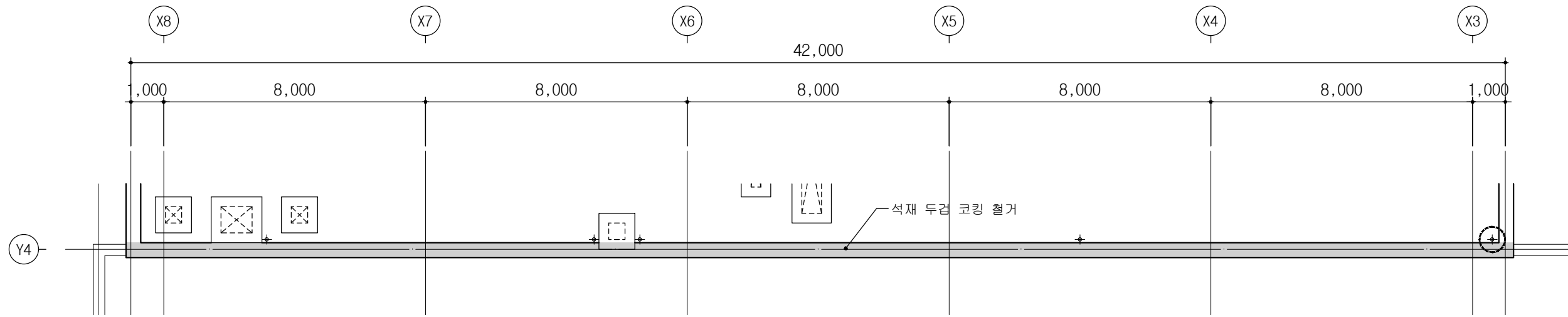
시트번호
SHEET NO



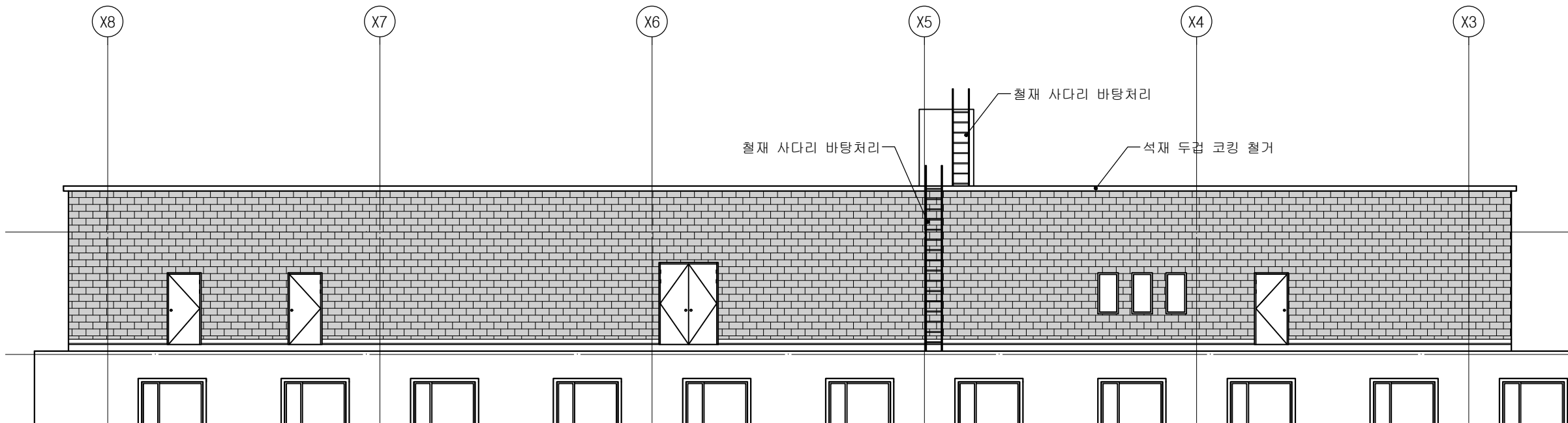
디자인 제이 건축사사무소
서울특별시 용산구 한강대로44길25
TEL : (02) 3471 - 5558
FAX : (02) 790 - 5502



1 (변경전) 옥탑층 확대평면도-2
축척 : 1/150

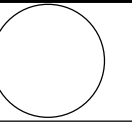


2 (변경전) 옥탑지붕 확대평면도-2
축척 : 1/150



3 (변경전) 옥탑 확대 입면도-2
축척 : 1/150

한국여성정책연구원
본관동 방수 및
기타공사



KEY PLAN

★ NOTE

△		
△		
△		
△		
△		
△		
NO	일자	내 용

제 도 DRAWING	
검 토 CHECKED BY	
결 투 DESIGNED BY	
승 인 APPROVED BY	

도면명
DRAWING TITLE
(변경전)
옥탑층 확대평면도-2
옥탑지붕 확대평면도-2
옥탑 확대 입면도-2

축척
SCALE
A1 : 1 / 75
A3 : 1 / 150
날짜
DATE
2023. 03.

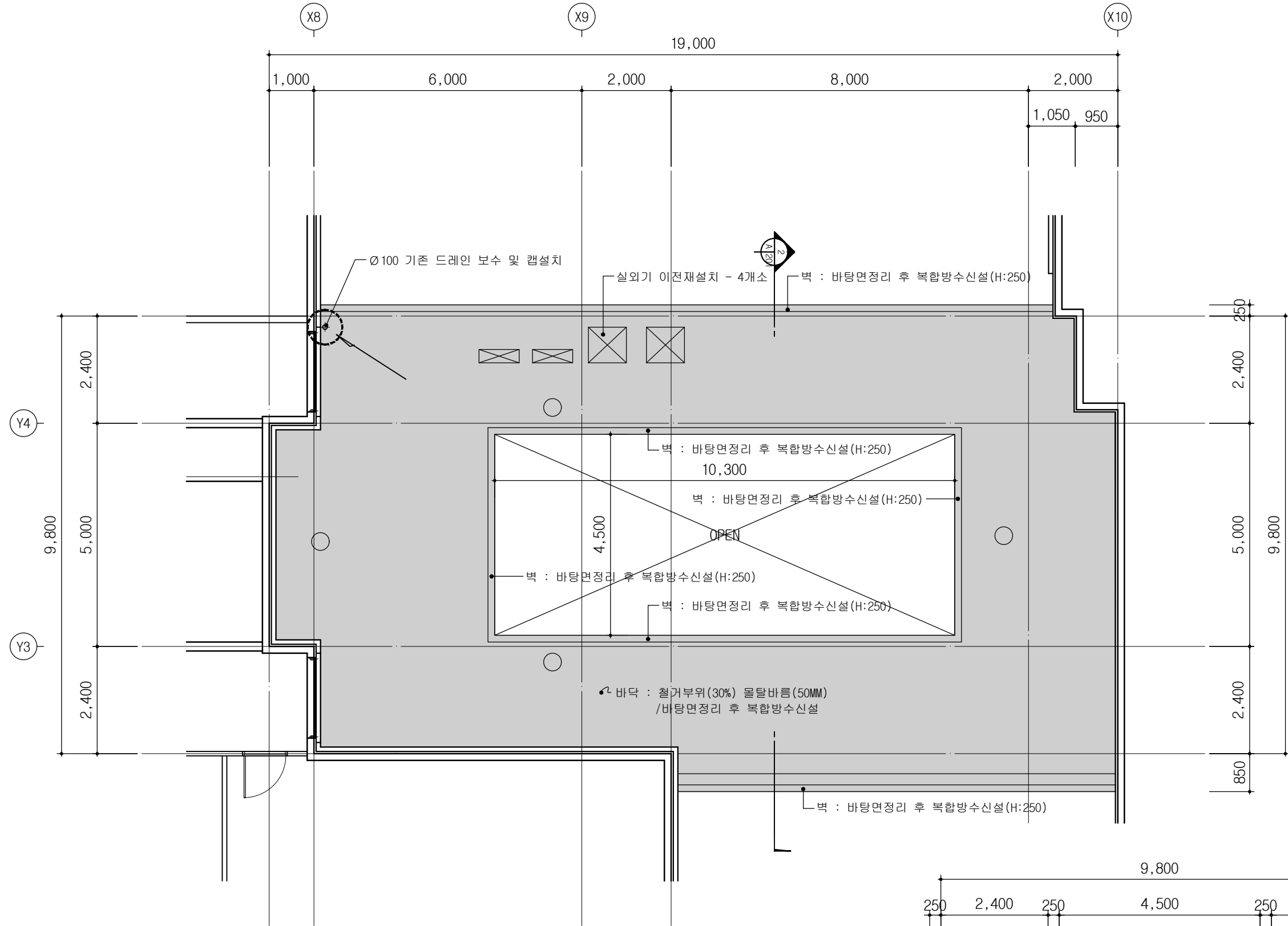
파일번호
FILE NO

도면번호
DWG NO
A - 203

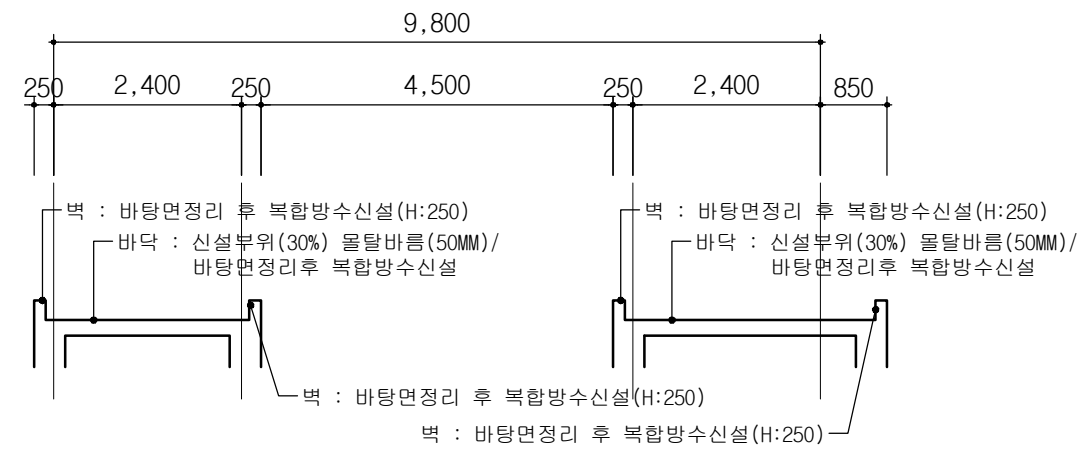
시트번호
SHEET NO



디자인 제이 건축사사무소
서울특별시 용산구 한강대로44길25
TEL : (02) 3471 - 5558
FAX : (02) 790 - 5502

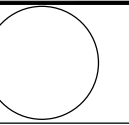


1 (변경후) 4층 연결통로 옥상 확대평면도
축척 : 1/100



2 (변경후) 4층 연결통로 옥상 확대단면도
축척 : 1/100

한국여성정책연구원
본관동 방수 및
기타공사



KEY PLAN

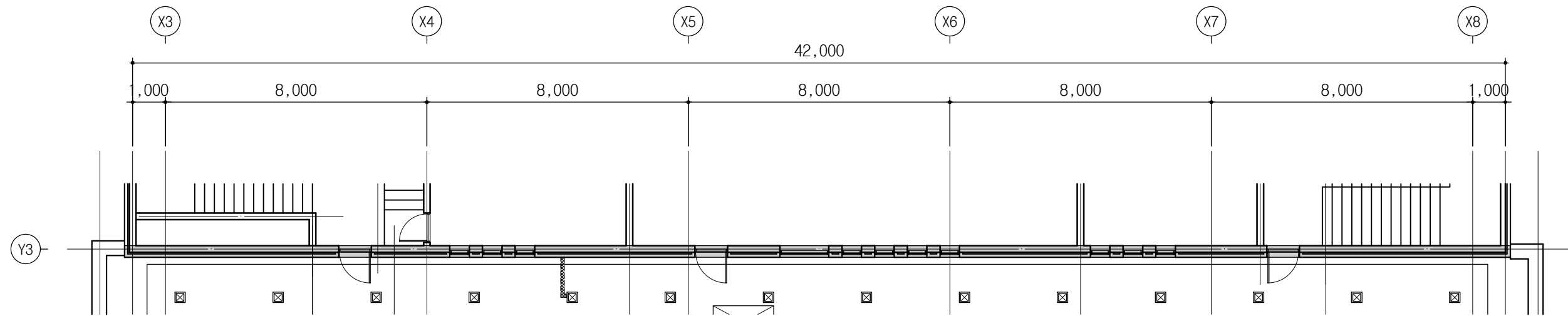
* NOTE

△		
△		
△		
△		
△		
△		
NO	일자	내 용

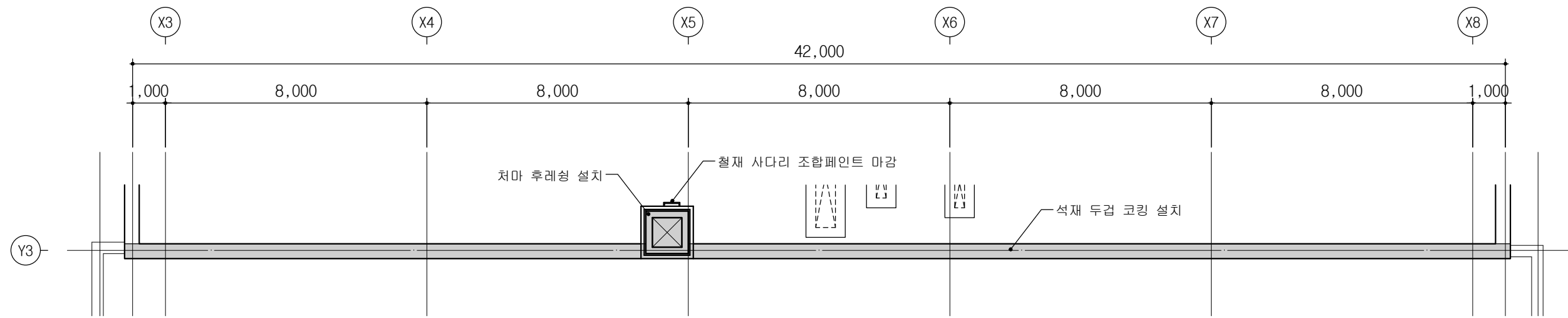
제 도 DRAWING	
검 토 CHECKED BY	
제 작 DESIGNED BY	
승 인 APPROVED BY	
도면명 DRAWING TITLE	
(변경후) 4층 연결통로 옥상 확대평면, 단면도	
축척 SCALE	A1 : 1 / 50 A3 : 1 / 100
날짜 DATE	2023. 03.
파일번호 FILE NO	
도면번호 DWG NO	
A - 211	
시트번호 SHEET NO	



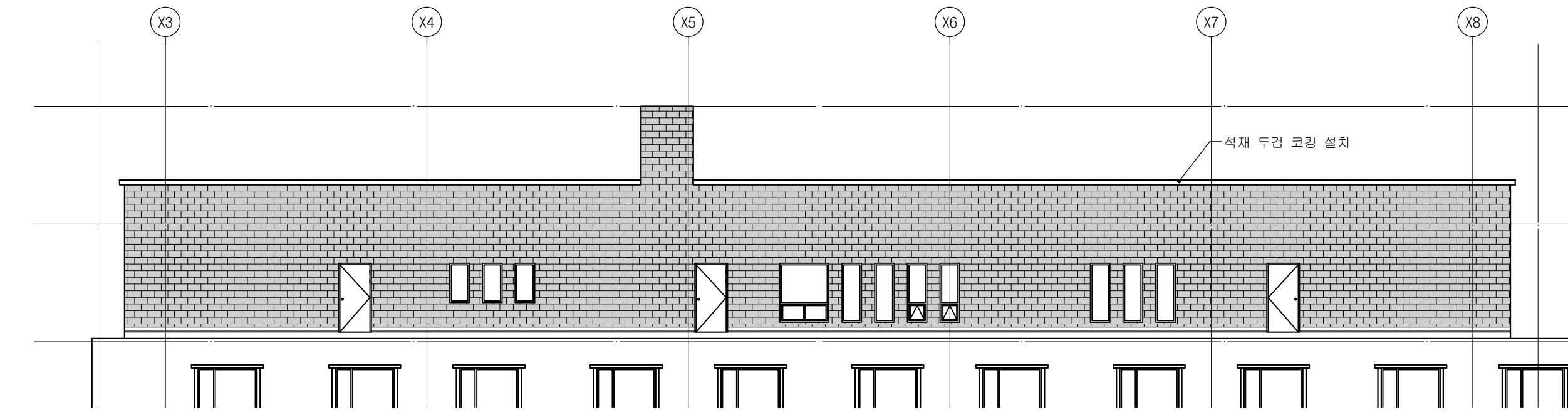
디자인 제이 건축사사무소
서울특별시 용산구 한강대로44길25
TEL : (02) 3471 - 5558
FAX : (02) 790 - 5502



1 (변경후) 옥탑층 확대평면도-1
축척 : 1/150

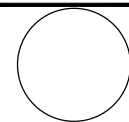


2 (변경후) 옥탑지붕 확대평면도-1
축척 : 1/150



3 (변경후) 옥탑 확대 입면도-1
축척 : 1/150

한국여성정책연구원
본관동 방수 및
기타공사



KEY PLAN

★ NOTE

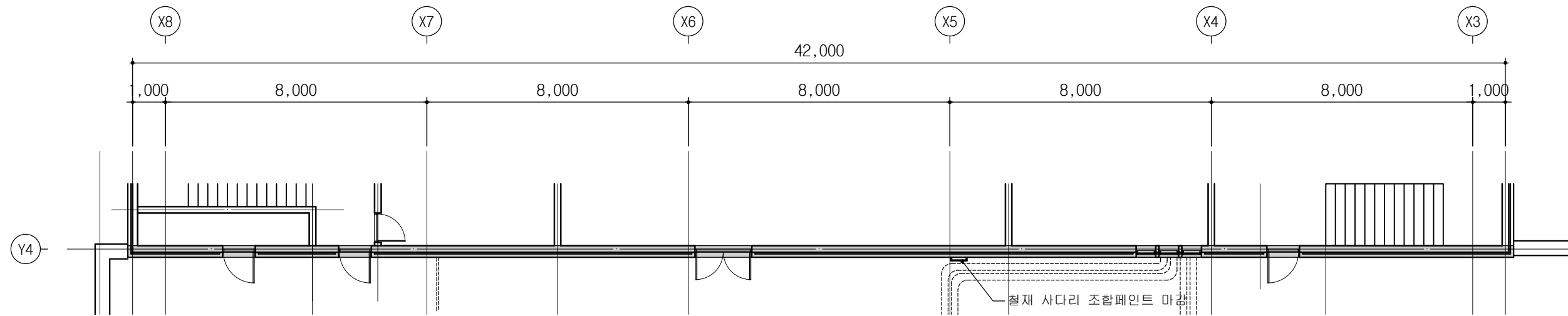
△		
△		
△		
△		
△		
△		
NO	일자	내 용

제 도 DRAWING
검 토 CHECKED BY
결 투 DESIGNED BY
승 인 APPROVED BY

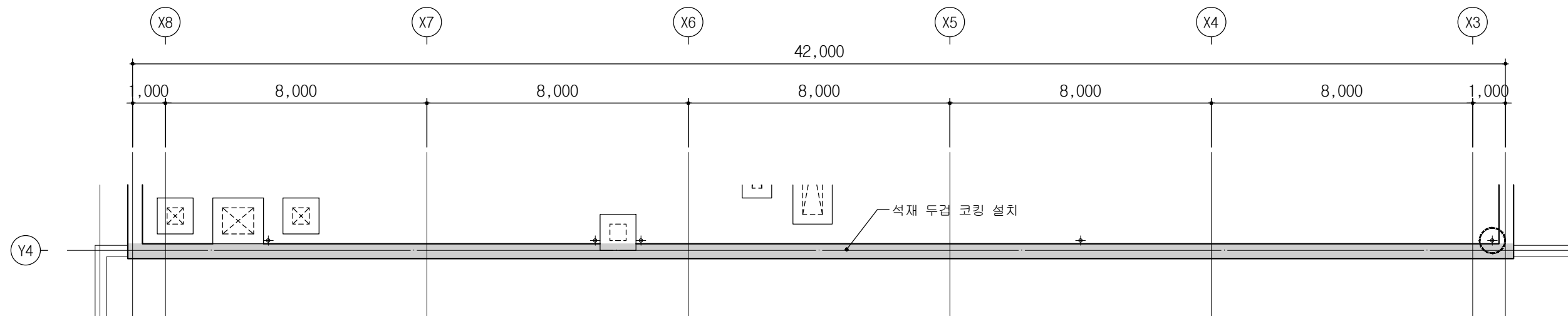
도면명 DRAWING TITLE	(변경후) 옥탑층 확대평면도-1 옥탑지붕 확대평면도-1 옥탑 확대 입면도-1	
축척 SCALE	A1 : 1 / 75 A3 : 1 / 150	날짜 DATE 2023. 03.
파일번호 FILE NO		
도면번호 DWG NO	A - 212	
시트번호 SHEET NO		



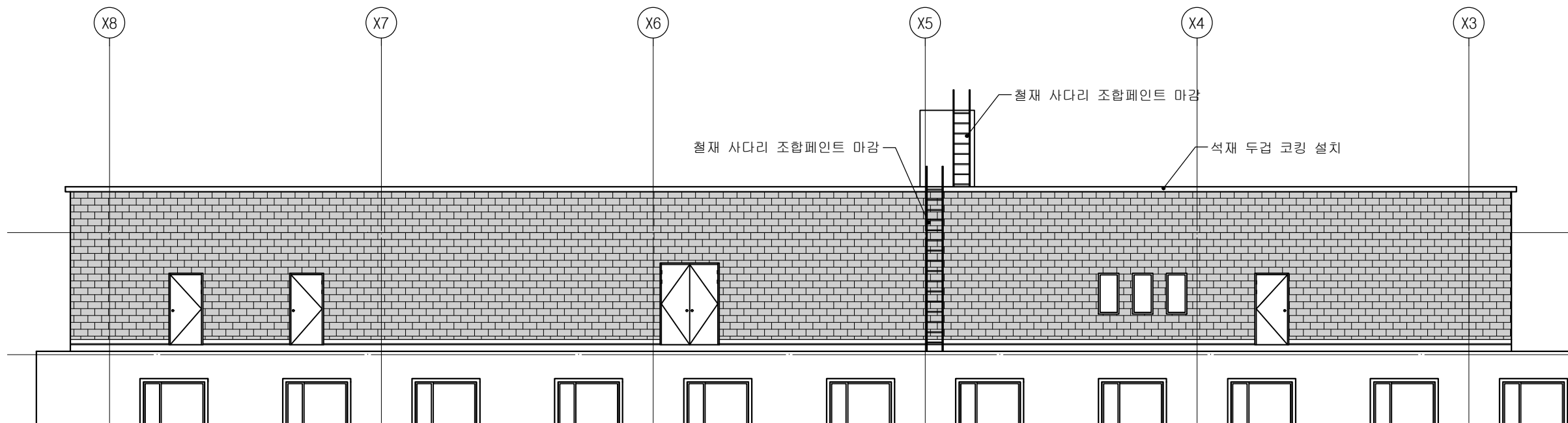
디자인 제이 건축사사무소
서울특별시 용산구 한강대로44길25
TEL : (02) 3471 - 5558
FAX : (02) 790 - 5502



1 (변경후) 옥탑층 확대평면도-2
축척 : 1/150

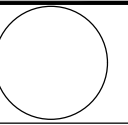


2 (변경후) 옥탑지붕 확대평면도-2
축척 : 1/150



3 (변경후) 옥탑 확대 입면도-2
축척 : 1/150

한국여성정책연구원
본관동 방수 및
기타공사



KEY PLAN

★ NOTE

△		
△		
△		
△		
△		
△		
NO	일자	내 용

제 도 DRAWING	
검 토 CHECKED BY	
결 투 DESIGNED BY	
승 인 APPROVED BY	

도면명 DRAWING TITLE	(변경후) 옥탑층 확대평면도-2 옥탑지붕 확대평면도-2 옥탑 확대 입면도-2	
축척 SCALE	A1 : 1 / 75 A3 : 1 / 150	날짜 DATE 2023. 03.
파일번호 FILE NO		
도면번호 DWG NO	A - 213	
시트번호 SHEET NO		



디자인 제이 건축사사무소
서울특별시 용산구 한강대로44길25
TEL : (02) 3471 - 5558
FAX : (02) 790 - 5502

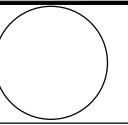
상세도(변경전)

① 배관 트레이-1	② 배관 트레이-2	③ 실외기, 환풍기 하부	④ 수직 드레인 상세도	⑤ 계단실 단면
⑥ 안테나	⑦ 피뢰침	⑧ 콘크리트벽	⑨ L형 드레인 상세도	

상세도(변경후)

① 배관 트레이-1	② 배관 트레이-2	③ 실외기, 환풍기 하부	④ 수직 드레인 상세도	⑤ 계단실 단면
⑥ 안테나	⑦ 피뢰침	⑧ L형 드레인 상세도	⑨ 콘크리트벽	

한국여성정책연구원
본관동 방수 및
기타공사



KEY PLAN

* NOTE

△		
△		
△		
△		
△		
△		
NO	일자	내 용

제 도 DRAWING
감 토 CHECKED BY
설 계 DESIGNED BY
승 인 APPROVED BY

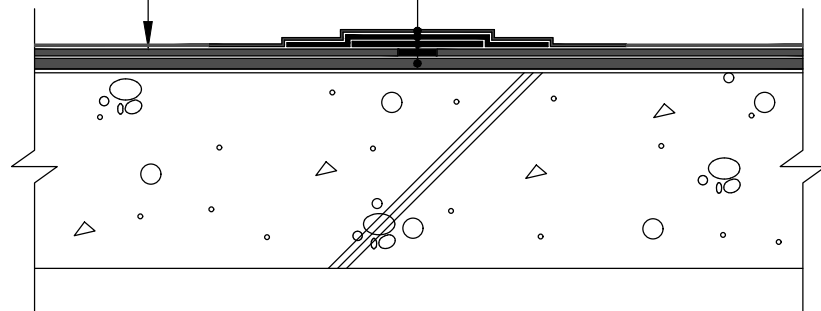
도면명 DRAWING TITLE
(변경전, 후) 부분 상세도
축척 SCALE
A1 : 1 / 50 A3 : 1 / 100
날짜 DATE
2023. 03.
파일번호 FILE NO
도면번호 DWG NO
A - 301
시트번호 SHEET NO



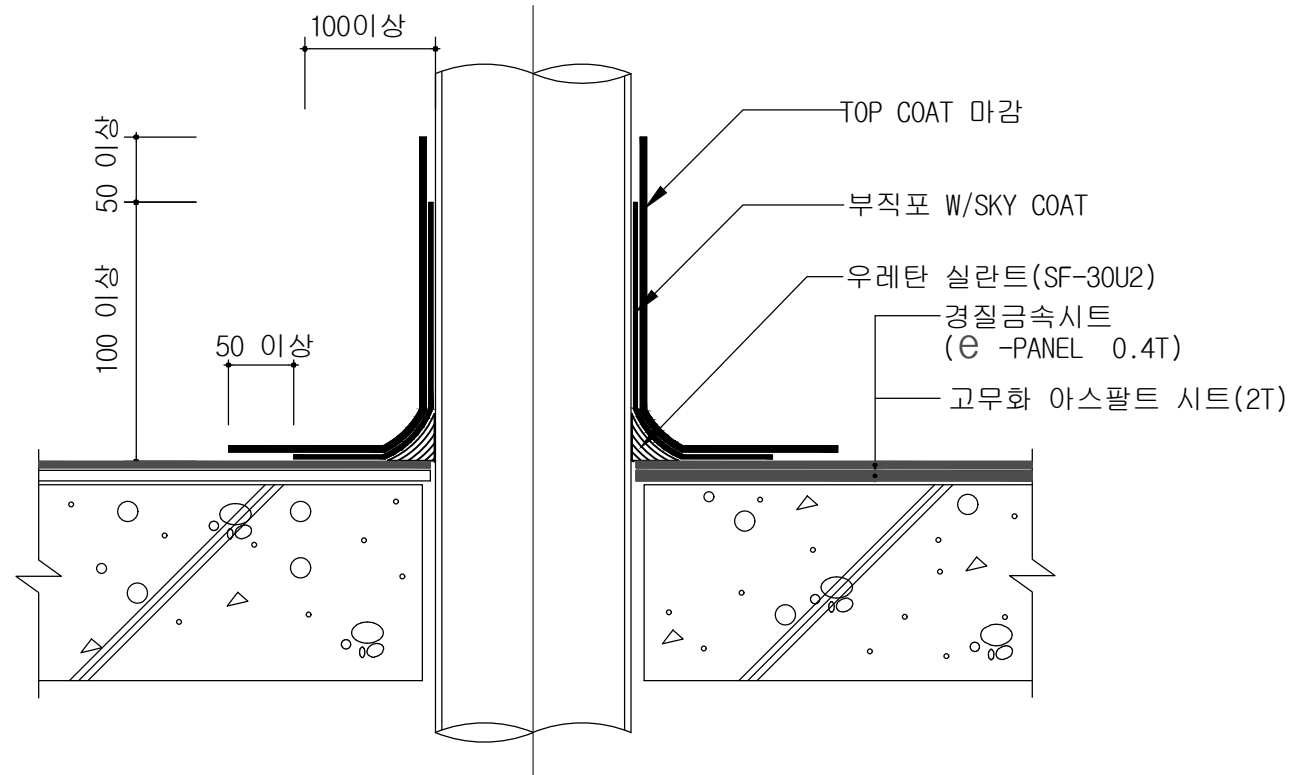
디자인 제이 건축사사무소
서울특별시 용산구 한강대로44길25
TEL : (02) 3471 - 5558
FAX : (02) 790 - 5502

경질금속시트(ϵ-PANEL 0.4T)

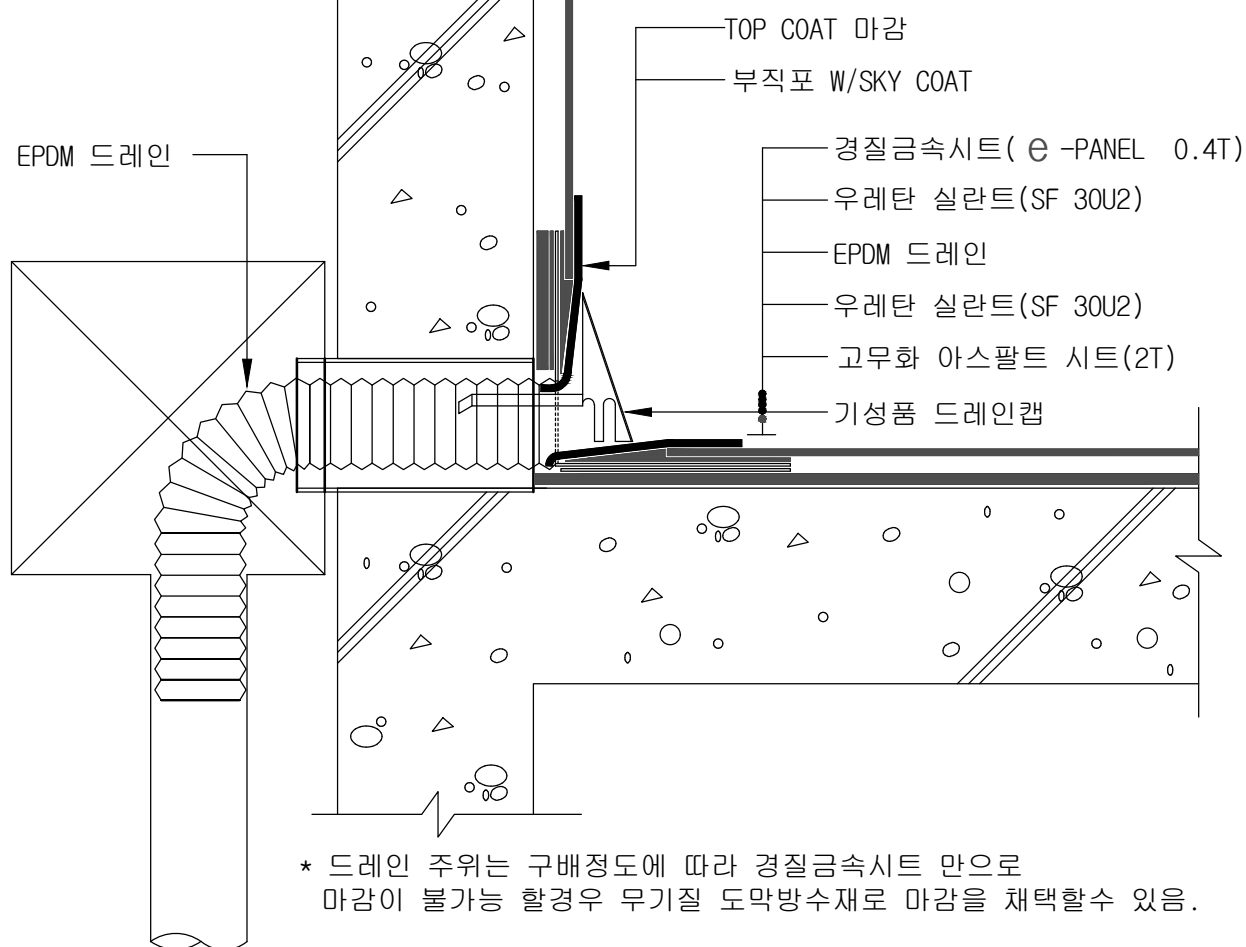
보강용 마감 테이프(SF T55)
 보강 테이프(SF T33)
 접착 테이프(SF 30AG)
 수평창성 지수 고무재(SF T1)
 고무화 아스팔트 시트(2T)



(맞댐공법)

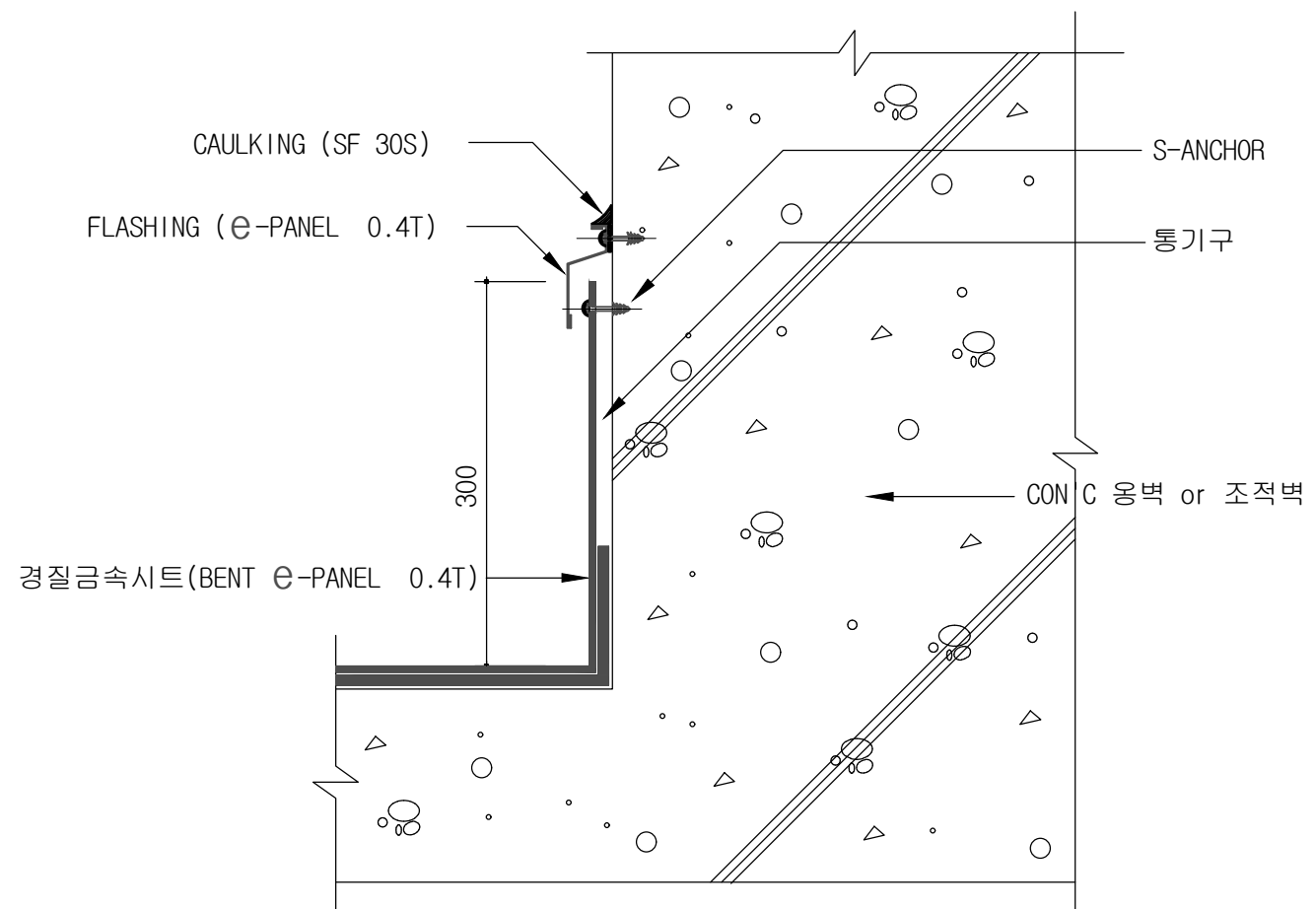


(배관부위 조인트 상세도)



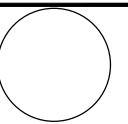
* 드레인 주위는 구배정도에 따라 경질금속시트 만으로
 마감이 불가능 할경우 무기질 도막방수재로 마감을 채택할수 있음.

(수평형 드레인 상세도)



(옥탑층 외벽부위 상세도)

한국여성정책연구원
 본관동 방수 및
 기타공사



KEY PLAN

* NOTE

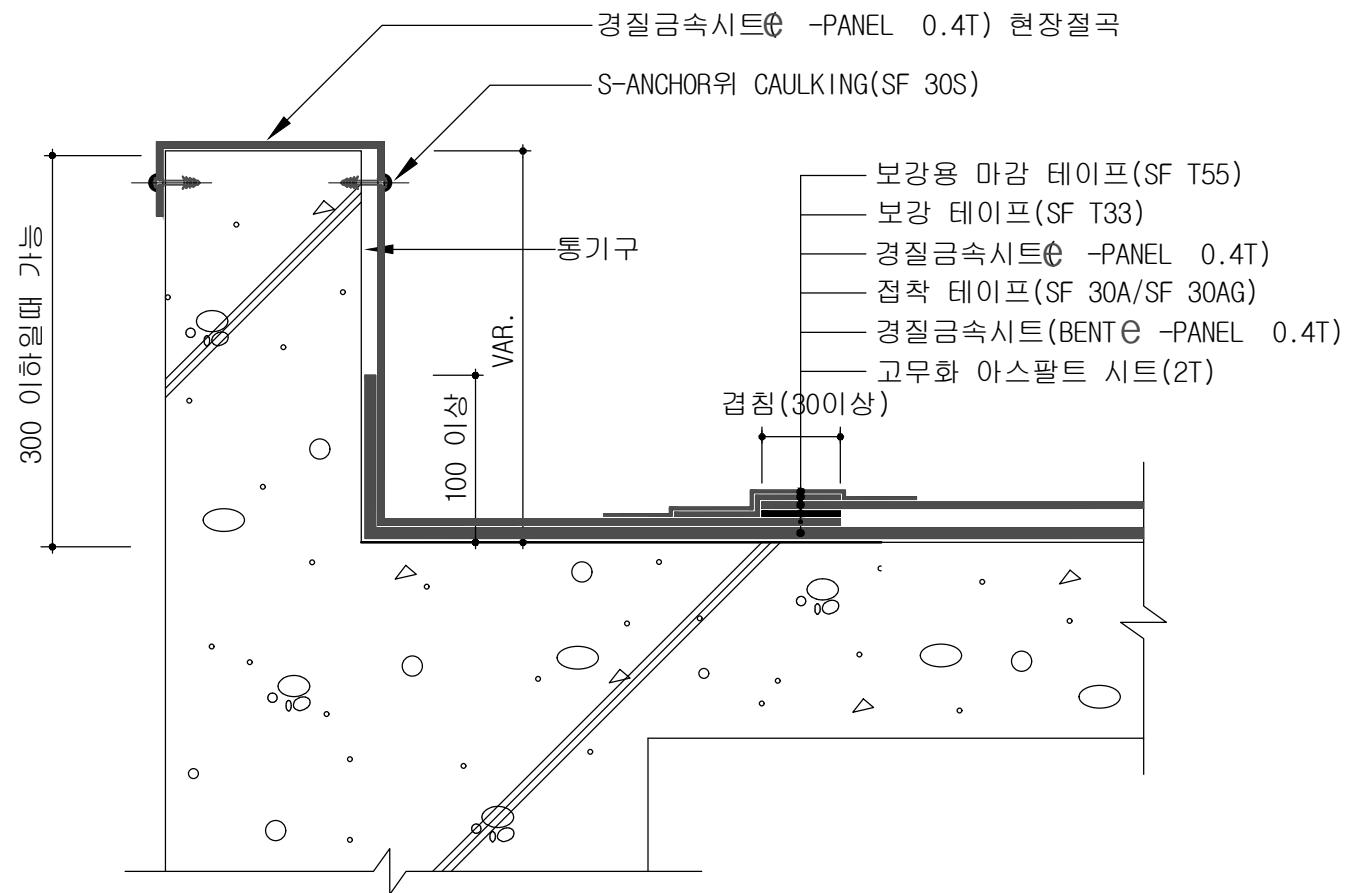
△		
△		
△		
△		
△		
△		
NO	일자	내 용

제 도 DRAWING
검 토 CHECKED BY
제 작 DESIGNED BY
승 인 APPROVED BY

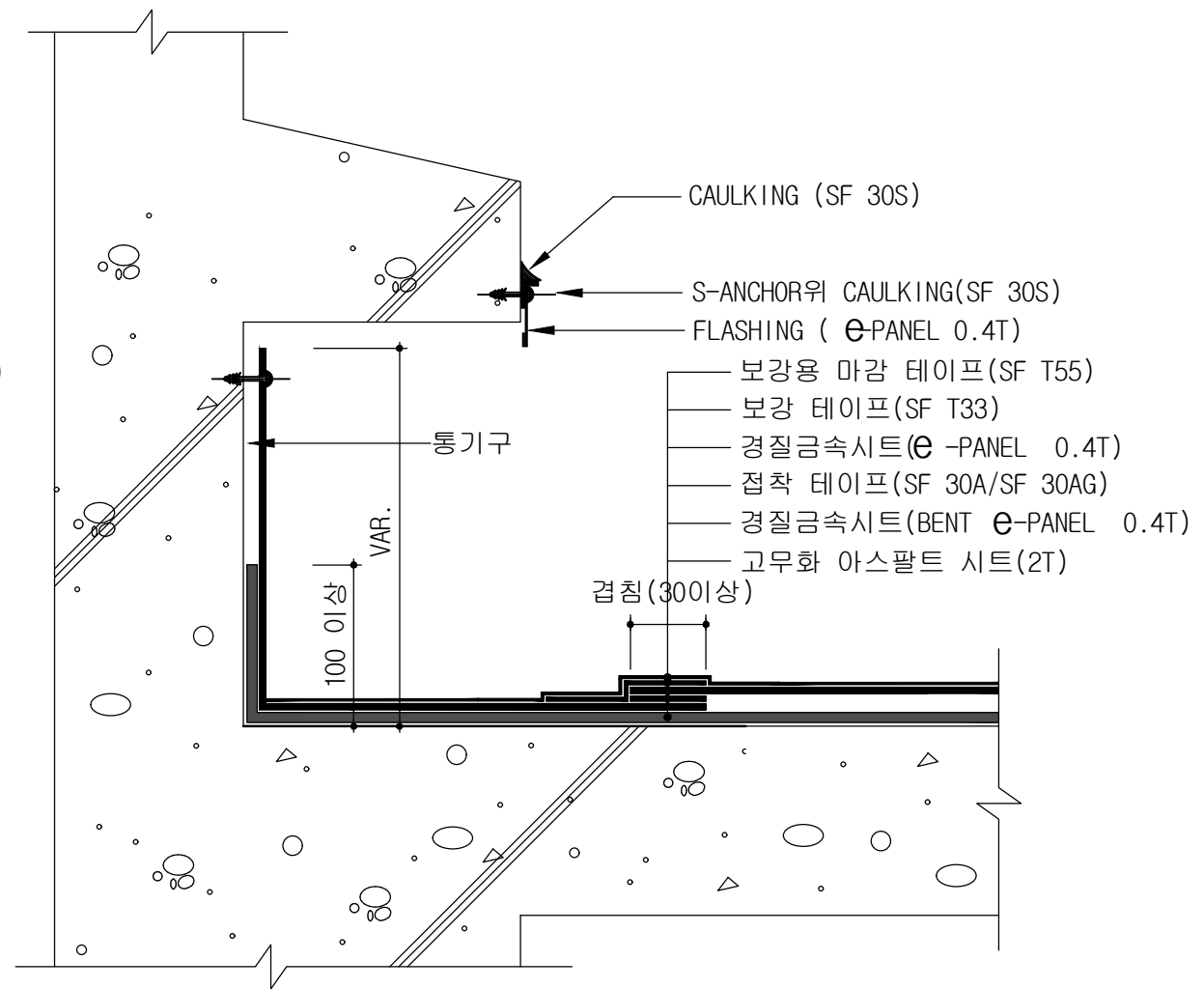
도면명 DRAWING TITLE			
복합방수 공법 잡 상 세 도 - 1			
축척 SCALE	A1 : 1 / NONE A3 : 1 / NONE	날짜 DATE	2023. 03.
파일번호 FILE NO			
도면번호 DWG NO			
A - 302			
시트번호 SHEET NO			



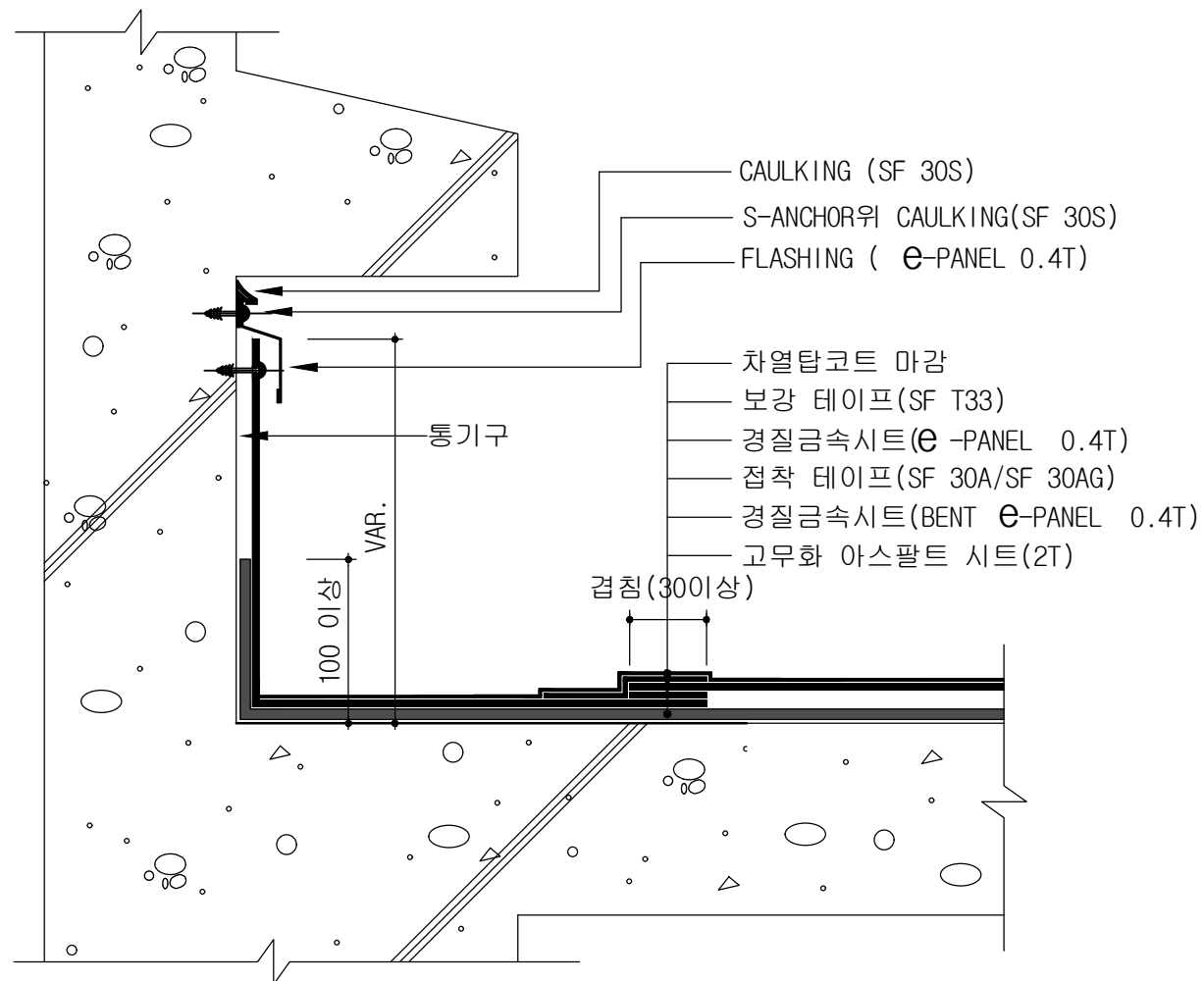
디자인 제이 건축사사무소
 서울특별시 용산구 한강대로44길25
 TEL : (02) 3471 - 5558
 FAX : (02) 790 - 5502



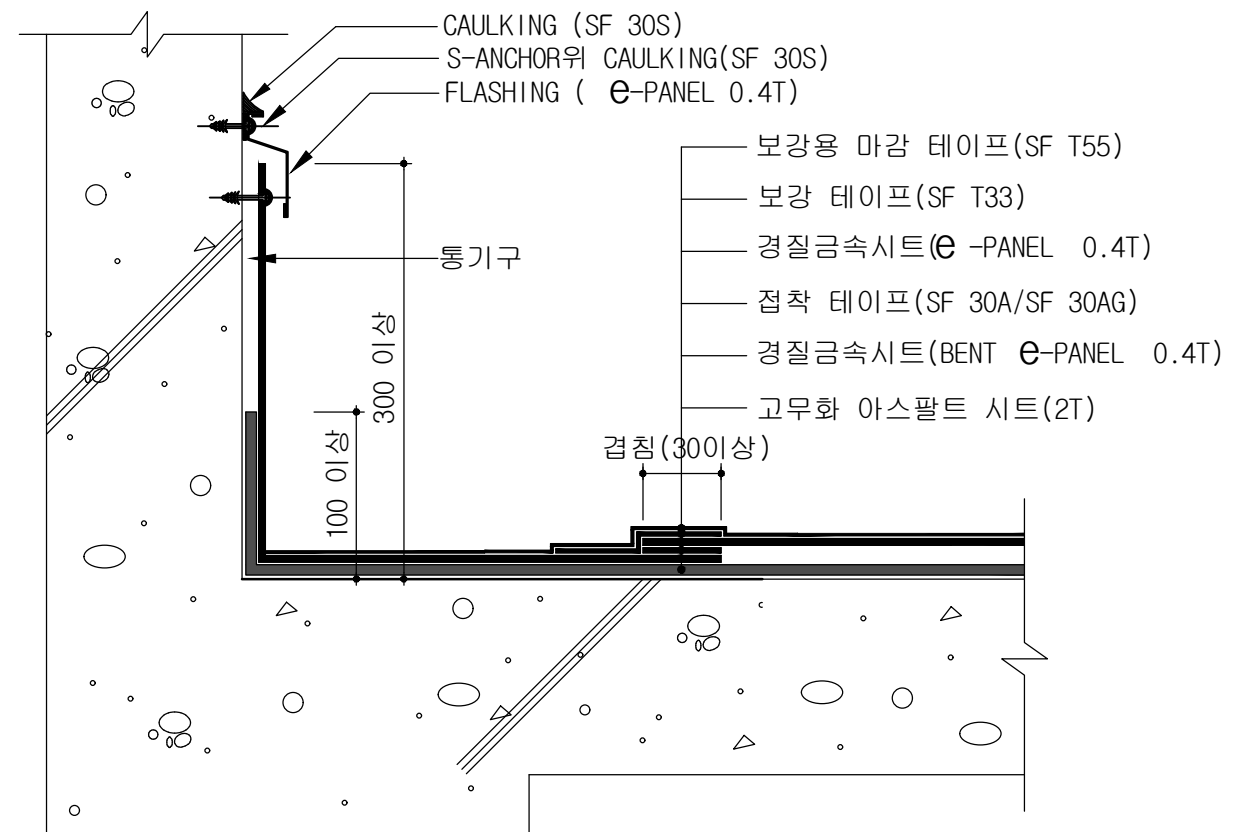
(파라펫 단면 상세도)



(파라펫 하부 조인트 상세도-1)

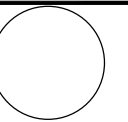


(파라펫 하부 조인트 상세도-2)



(파라펫 하부 조인트 상세도-3)

한국여성정책연구원
본관동 방수 및
기타공사



KEY PLAN

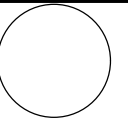
* NOTE

△		
△		
△		
△		
△		
△		
NO	일자	내용

제 도 DRAWING		
검 토 CHECKED BY		
제 작 DESIGNED BY		
승 인 APPROVED BY		
도면명 DRAWING TITLE		
복합방수 공법 잡 상 세 도 - 2		
축척 SCALE	A1 : 1 / NONE A3 : 1 / NONE	날짜 DATE 2023. 03.
파일번호 FILE NO		
도면번호 DWG NO AA - 303		
시트번호 SHEET NO		



디자인 제이 건축사사무소
서울특별시 용산구 한강대로44길25
TEL : (02) 3471 - 5558
FAX : (02) 790 - 5502



KEY PLAN

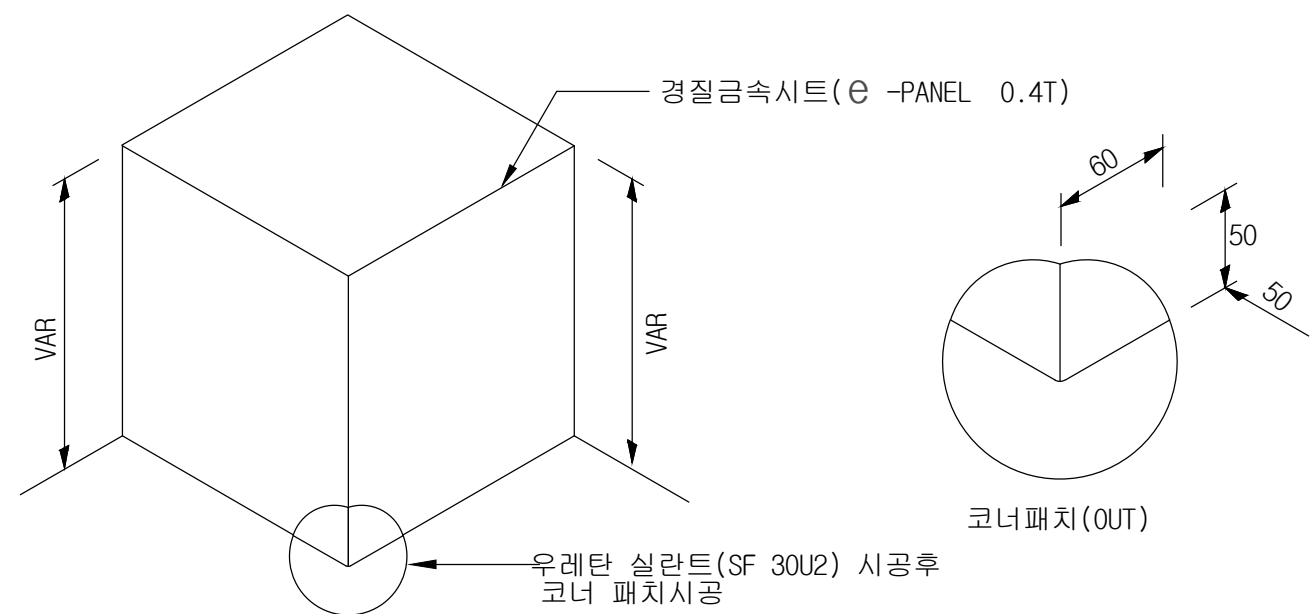
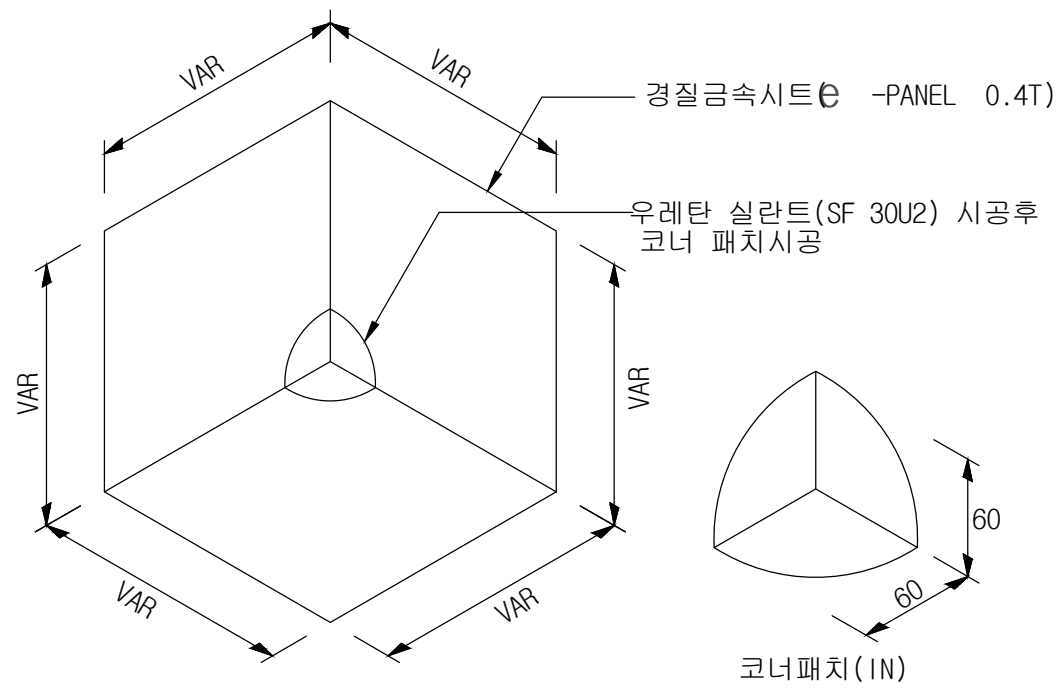
★ NOTE

△		
△		
△		
△		
△		
△		
NO	일자	내 용

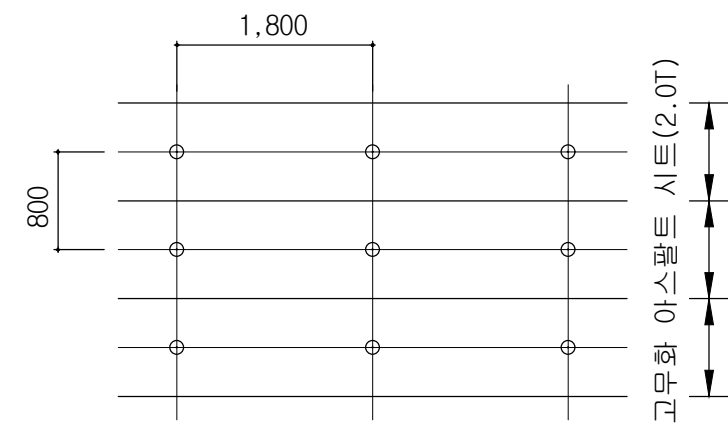
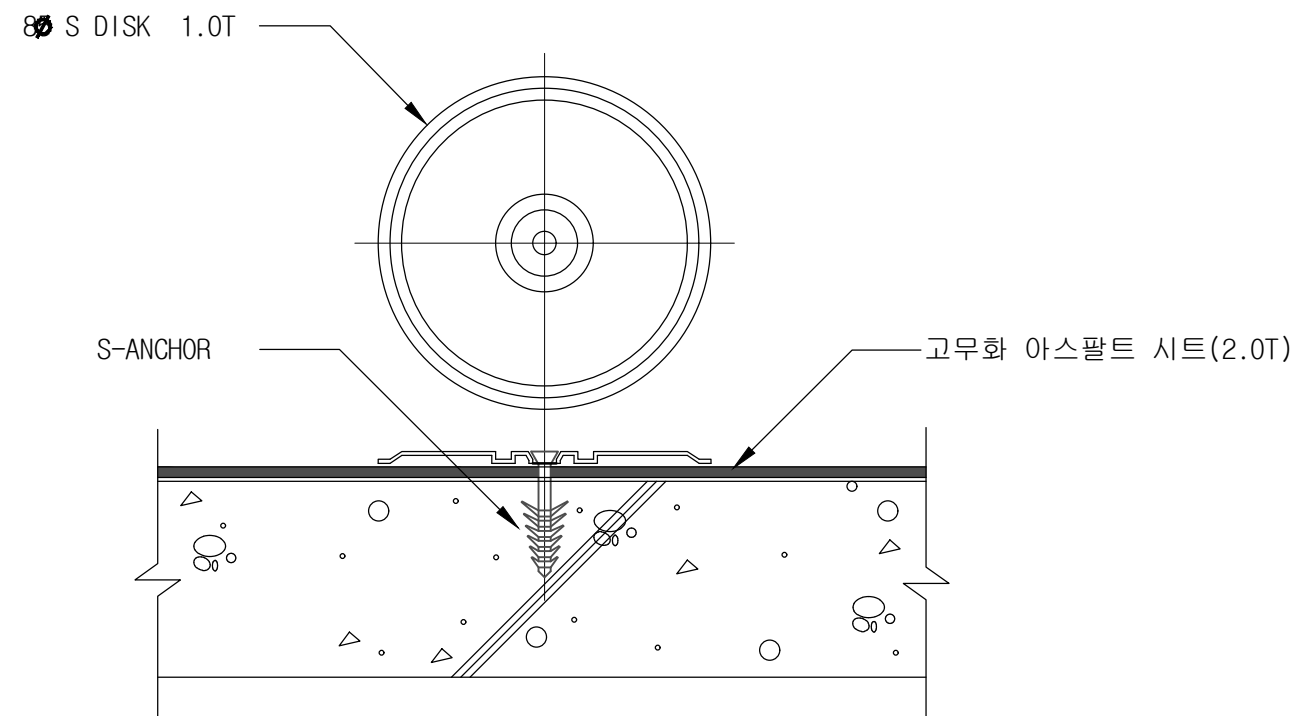
도면 DRAWING	
검토 CHECKED BY	
도면 DESIGNED BY	
승인 APPROVED BY	
도면명 DRAWING TITLE	
복합방수 공법 상 세 도 - 3	
용지 SCALE	A1 : 1 / NONE A3 : 1 / NONE
등록 DATE	2023. 03.
도면번호 FILE NO	
도면번호 DWG NO	
AA - 304	
도면번호 SHEET NO	



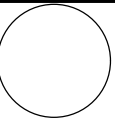
디자인 제이 건축사사무소
서울특별시 용산구 한강대로44길25
TEL : (02) 3471 - 5558
FAX : (02) 790 - 5502



(코너패치 조인트 상세도)



(아스팔트 시트 고정 상세도)



KEY PLAN

★ NOTE

△		
△		
△		
△		
△		
△		
NO	일자	내 용

제 도 DRAWING
검 토 CHECKED BY
기 록 DESIGNED BY
승 인 APPROVED BY

도면명
DRAWING TITLE
(변경후)
본관동 배면 균열보수 부분

축척 SCALE	A1 : 1 / 150 A3 : 1 / 300	날짜 DATE	2023. 03.
-------------	------------------------------	------------	-----------

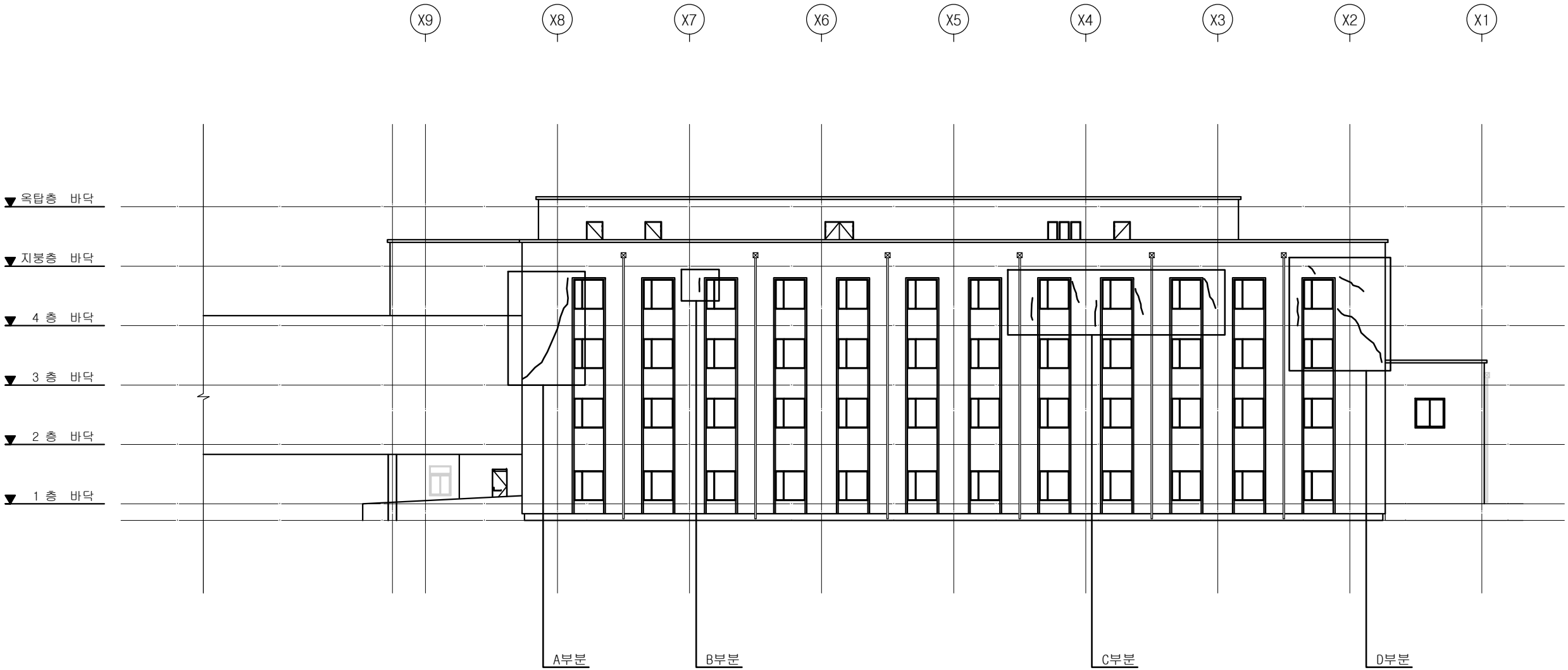
파일번호
FILE NO

도면번호
DWG NO
A - 401

시트번호
SHEET NO



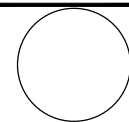
디자인 제이 건축사사무소
서울특별시 용산구 한강대로44길25
TEL : (02) 3471 - 5558
FAX : (02) 790 - 5502



1 (변경후) 본관동 배면 균열보수 부분
A -

분계명
PROJECT TITLE

한국여성정책연구원
본관동 방수 및
기타공사



KEY PLAN

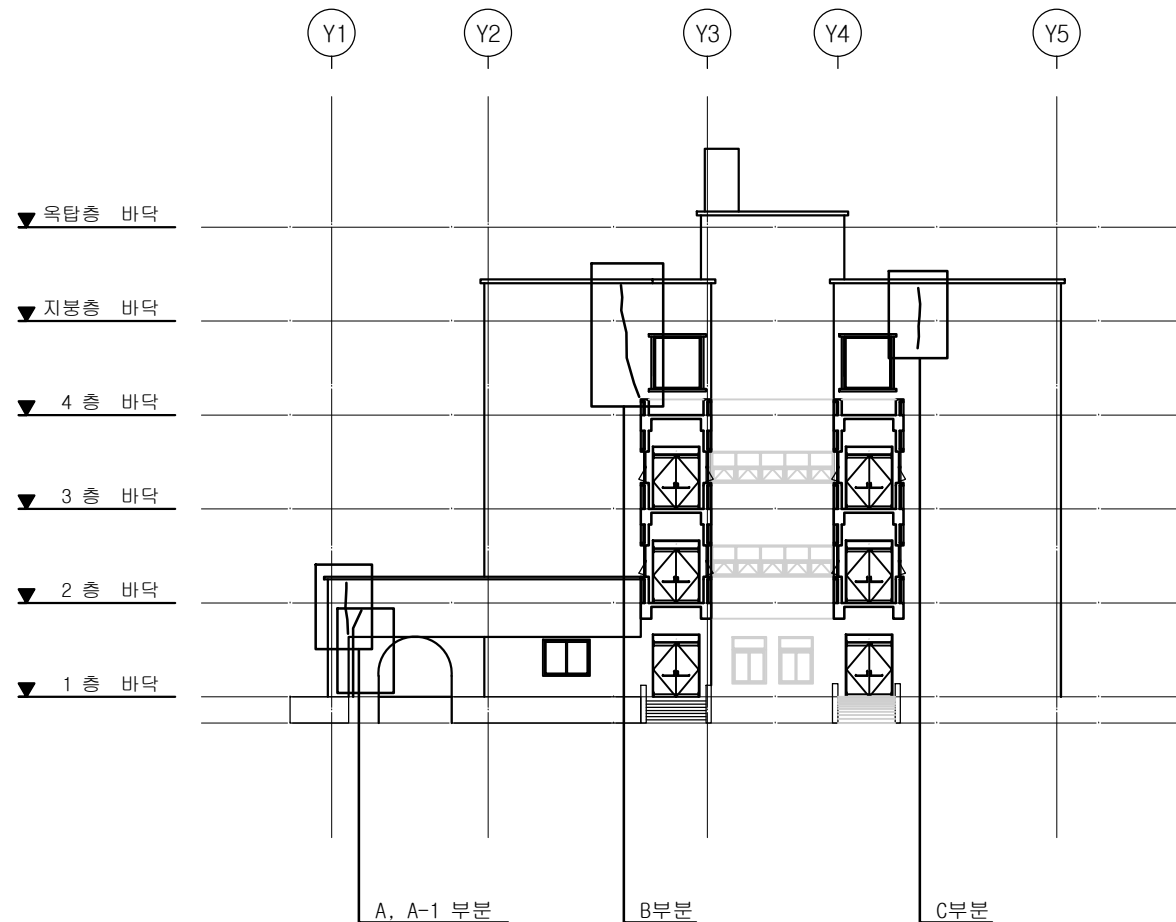
* NOTE

△		
△		
△		
△		
△		
△		
NO	일자	내 용

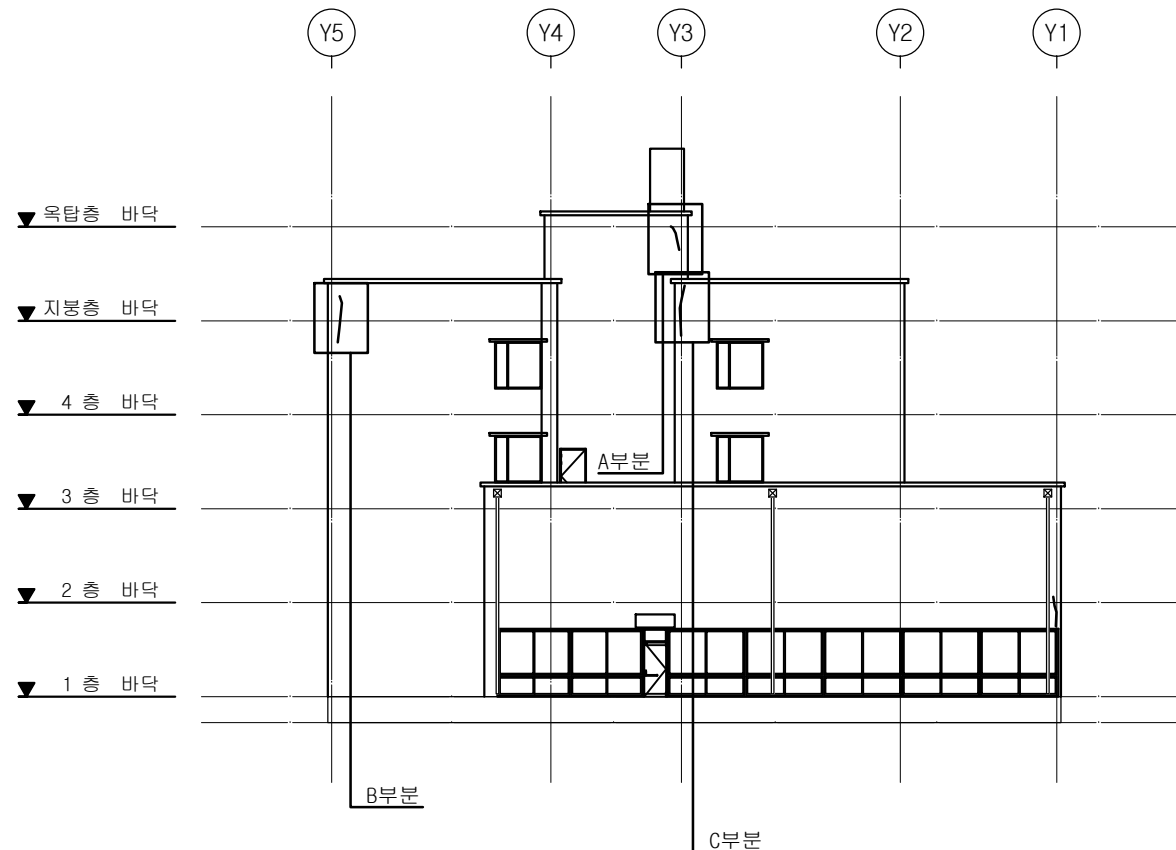
제 도 DRAWING		
감 토 CHECKED BY		
계 획 DESIGNED BY		
승 인 APPROVED BY		
도면명 DRAWING TITLE		
(변경후) 본관동 우측면, 좌측면 균열보수 부분		
축척 SCALE	A1 : 1 / 150 A3 : 1 / 300	날짜 DATE 2023. 03.
파일번호 FILE NO		
도면번호 DOC NO	A - 402	
시트번호 SHEET NO		



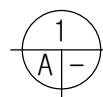
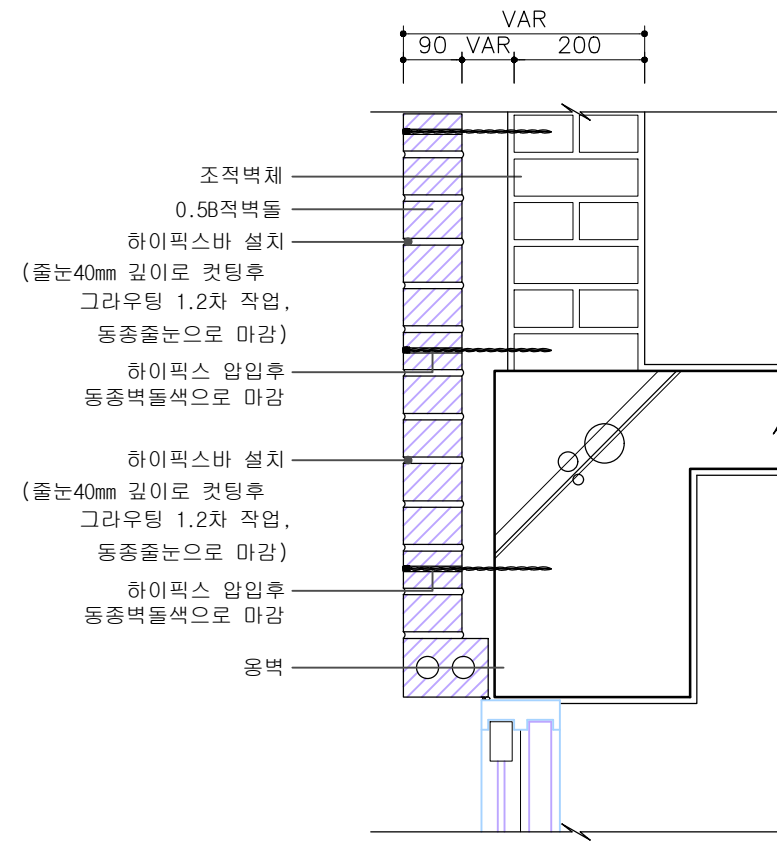
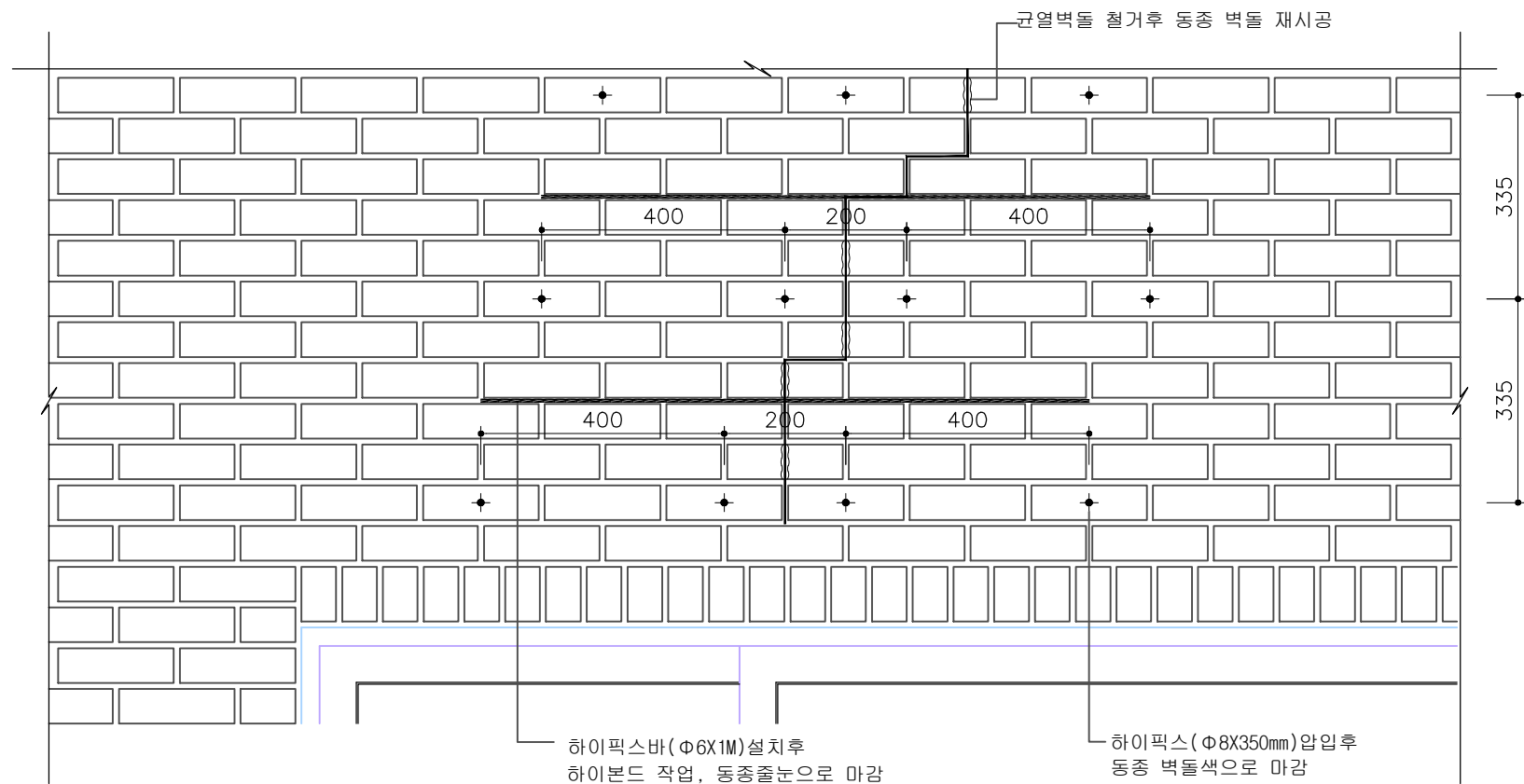
디자인 제이 건축사무소
서울특별시 용산구 한강대로44길25
TEL : (02) 3471 - 5558
FAX : (02) 790 - 5502



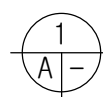
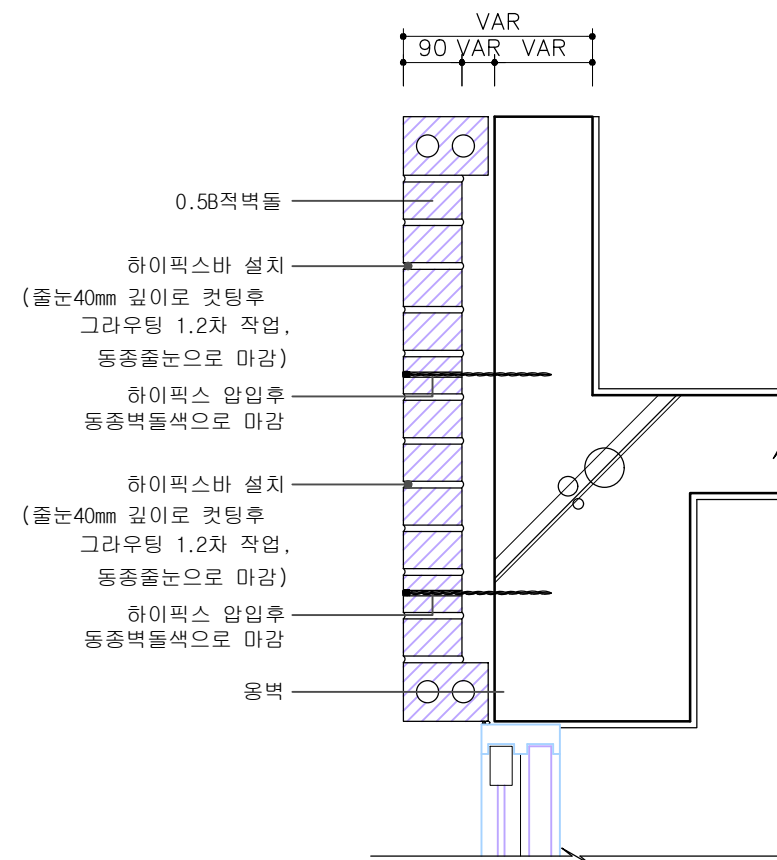
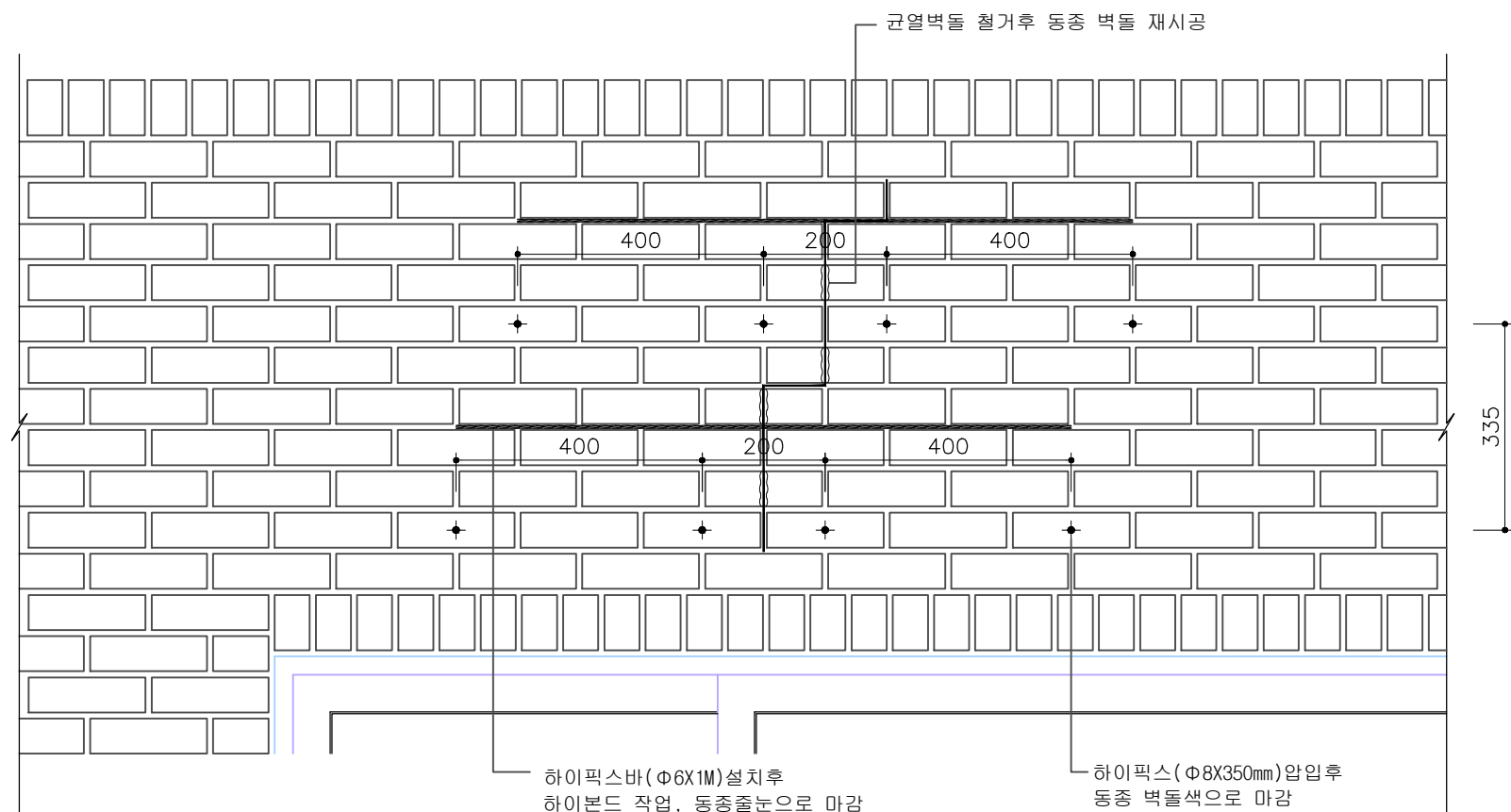
1
A - (변경후) 본관동 우측면 균열보수 부분



1
A - (변경후) 본관동 좌측면 균열보수 부분

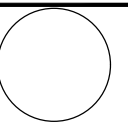


균열보수 부분 입단면 상세도 - 일반외벽(내벽이 조적벽체)



균열보수 부분 입단면 상세도 - 파라펫부분(내벽이 콘크리트)

한국여성정책연구원
본관동 방수 및
기타공사



KEY PLAN

* NOTE

△		
△		
△		
△		
△		
△		
NO	일자	내 용

제 도 DRAWING			
검 토 CHECKED BY			
제 작 DESIGNED BY			
승 인 APPROVED BY			
도면명 DRAWING TITLE			
(변경후) 균열보수 부분 입단면 상세도			
축척 SCALE	A1 : 1 / 6 A3 : 1 / 12	날짜 DATE	2023. 03.
파일번호 FILE NO			
도면번호 IMG NO			
A - 403			
시트번호 SHEET NO			



디자인 제이 건축사사무소
서울특별시 용산구 한강대로44길25
TEL : (02) 3471 - 5558
FAX : (02) 790 - 5502